

Estado do Rio de Janeiro  
**PREFEITURA MUNICIPAL DE BOM JARDIM**

PPA 2018/2021 - PROGRAMAS FINALÍSTICOS

UNIDADE ORÇAMENTÁRIA: Câmara Municipal

PROGRAMA: 001 - Manut. Operac. Câmara Municipal

OBJETIVO: Apreciar proposições, exercer a fiscalização e controle externo do Poder Executivo e as prerrogativas constitucionais

Indicador	Índice Mais Recente Índice Final PPA				
Número de processos diários analisados	EM APURAÇÃO				
Dados Financeiros	15				
	2018	2019	2020	2021	Total
	2.972.000,00	3.172.313,00	3.410.871,00	3.692.268,00	13.247.452,00

Ação	Unidade de Medida	Tipo	2018	2019	2020	2021	Total
MANUTENÇÃO SERV.DA CÂMARA MUNICIPAL	Unidade	M.Fis.	1	1	1	1	4
ATIVIDADES DESENVOLVIDAS		Valor	1.830.000	1.953.342	2.100.233	2.273.502	8.157.077
MANUTENÇÃO DA ILUM.PRÓPRIOS MUNICIPAIS	Unidade	M.Fis.	1	1	1	1	4
ATIVIDADES DESENVOLVIDAS		Valor	7.000	7.472	8.034	8.697	31.203
REMUNERAÇÃO DE VEREADORES	Unidade	M.Fis.	9	9	9	9	36
VEREADORES REMUNERADOS		Valor	900.000	960.660	1.032.902	1.118.116	4.011.678
DESPESAS EXERCÍCIOS ANTERIORES-CORRENTES	Unidade	M.Fis.	4	4	4	4	16
DESPESAS ATENDIDAS		Valor	20.000	21.348	22.953	24.847	89.148
AUXÍLIOS E BENEFÍCIOS - SERVIDORES DA CÂMARA MUNICIPAL	Unidade	M.Fis.	12	12	12	12	48
AUXÍLIOS E BENEFÍCIOS CONCEDIDOS		Valor	215.000	229.491	246.749	267.106	958.346

Estado do Rio de Janeiro  
**PREFEITURA MUNICIPAL DE BOM JARDIM**

PPA 2018/2021 - PROGRAMAS FINALÍSTICOS

UNIDADE ORÇAMENTÁRIA: Câmara Municipal								
PROGRAMA: 001 - Manut.Operac.Câmara Municipal								
OBJETIVO: Apreciar proposições, exercer a fiscalização e controle externo do Poder Executivo e as prerrogativas constitucionais								
Indicador	Índice Mais Recente			Índice Final PPA				
Número de processos diários analisados	EM APURAÇÃO			15				
Dados Financeiros	2018	2019	2020	2021	Total			
	2.972.000,00	3.172.313,00	3.410.871,00	3.692.268,00	13.247.452,00			
Ação	Unidade de Medida	Tipo	2018	2019	2020	2021	Total	
MANUTENÇÃO SERV.DA CÂMARA MUNICIPAL	Unidade	M.Fis.	1	1	1	1	4	
ATIVIDADES DESENVOLVIDAS		Valor	1.830.000	1.953.342	2.100.233	2.273.502	8.157.077	
MANUTENÇÃO DA ILUM.PRÓPRIOS MUNICIPAIS	Unidade	M.Fis.	1	1	1	1	4	
ATIVIDADES DESENVOLVIDAS		Valor	7.000	7.472	8.034	8.697	31.203	
REMUNERAÇÃO DE VEREADORES	Unidade	M.Fis.	9	9	9	9	36	
VEREADORES REMUNERADOS		Valor	900.000	960.660	1.032.902	1.118.116	4.011.678	
DESPESAS EXERCÍCIOS ANTERIORES-CORRENTES	Unidade	M.Fis.	4	4	4	4	16	
DESPESAS ATENDIDAS		Valor	20.000	21.348	22.953	24.847	89.148	
AUXÍLIOS E BENEFÍCIOS - SERVIDORES DA CÂMARA MUNICIPAL	Unidade	M.Fis.	12	12	12	12	48	
AUXÍLIOS E BENEFÍCIOS CONCEDIDOS		Valor	215.000	229.491	246.749	267.106	958.346	

Estado do Rio de Janeiro  
**PREFEITURA MUNICIPAL DE BOM JARDIM**

PPA 2018/2021 - PROGRAMAS FINALÍSTICOS

UNIDADE ORÇAMENTÁRIA: Câmara Municipal

PROGRAMA: 002 - Revit.da Câmara Municipal

OBJETIVO: Proporcionar uma maximização das atividades inerentes à Câmara Municipal, com a informatização e cursos de cap. prof.

Indicador			Índice Mais Recente	Índice Final PPA			
Equipamentos adquiridos			EM APURAÇÃO				12
Dados Financeiros							
			2018	2019	2020	2021	Total
			146.414,00	156.282,00	168.035,00	181.898,00	652.629,00
Ação	Unidade de		2018	2019	2020	2021	Total
Produto	Medida	Tipo					
AQUISIÇÃO DE LIVROS PARA CÂMARA MUNICIPAL		M.Fis.	8	12	15	20	55
L	Unidade	P					
LIVROS ADQUIRIDOS		Valor	3.000	3.202	3.443	3.727	13.372
REEQUIPAMENTO DA CÂMARA MUNICIPAL		M.Fis.	6	8	8	10	32
	Unidade	P					
EQUIPAMENTOS ADQUIRIDOS		Valor	110.000	117.414	126.244	136.659	490.317
REFORMA E AMPLIAÇÃO PRÉDIO DA CÂMARA		M.Fis.	150	140	150	150	590
	Mt2	P					
PRÉDIO REFORMADO E AMPLIADO		Valor	33.414	35.666	38.348	41.512	148.940

Estado do Rio de Janeiro  
**PREFEITURA MUNICIPAL DE BOM JARDIM**

PPA 2018/2021 - PROGRAMAS FINALÍSTICOS

UNIDADE ORÇAMENTÁRIA: Câmara Municipal

PROGRAMA: 002 - Revit.da Câmara Municipal

OBJETIVO: Proporcionar uma maximização das atividades inerentes à Câmara Municipal, com a informatização e cursos de cap. prof.

Indicador	Índice Mais Recente		Índice Final PPA		Total
	EM APURAÇÃO				
Equipamentos adquiridos					12
Dados Financeiros	2018	2019	2020	2021	
	146.414,00	156.282,00	168.035,00	181.898,00	652.629,00

Ação	Unidade de Medida	Tipo	2018	2019	2020	2021	Total
AQUISIÇÃO DE LIVROS PARA CÂMARA MUNICIPAL	Unidade	M.Fis.	8	12	15	20	55
LIVROS ADQUIRIDOS		Valor	3.000	3.202	3.443	3.727	13.372
REEQUIPAMENTO DA CÂMARA MUNICIPAL	Unidade	M.Fis.	6	8	8	10	32
EQUIPAMENTOS ADQUIRIDOS		Valor	110.000	117.414	126.244	136.659	490.317
REFORMA E AMPLIAÇÃO PRÉDIO DA CÂMARA	Mt2	M.Fis.	150	140	150	150	590
PRÉDIO REFORMADO E AMPLIADO		Valor	33.414	35.666	38.348	41.512	148.940

Estado do Rio de Janeiro

PREFEITURA MUNICIPAL DE BOM JARDIM

PPA 2018/2021 - PROGRAMAS FINALÍSTICOS

UNIDADE ORÇAMENTÁRIA: Gabinete do Prefeito

PROGRAMA: 003 - Manut.Revit.Gab.Prefeito

OBJETIVO: Informatizar o Gabinete e maximizar os procedimentos, buscando maior agilidade no atendimento ao público e questões int.

Indicador			Índice Mais Recente	Índice Final PPA			
Atendimentos e procedimentos realizados			EM APURAÇÃO		800		
Dados Financeiros							
			2018	2019	2020	2021	Total
			569.686,00	608.081,00	653.809,00	707.748,00	2.539.324,00
Ação	Unidade de Medida	Tipo	2018	2019	2020	2021	Total
REEQUIPAMENTO DO GABINETE	Unidade	M.Fis.	2	3	3	4	12
EQUIPAMENTOS ADQUIRIDOS		Valor	1.741	1.858	1.998	2.163	7.760
MANUTENÇÃO E OPERAC.DO GABINETE	Unidade	M.Fis.	1	1	1	1	4
ATIVIDADES DESENVOLVIDAS		Valor	275.062	293.601	315.680	341.724	1.226.067
REMUNERAÇÃO PREFEITO E VICE-PREFEITO	Unidade	M.Fis.	2	2	2	2	8
DESPESAS REALIZADAS		Valor	266.400	284.355	305.738	330.961	1.187.454
PUBLICIDADE E PROPAGANDA	Unidade	M.Fis.	48	52	58	53	211
ATIVIDADES DESENVOLVIDAS		Valor	301	321	345	373	1.340
CONTRIBUIÇÃO AO IBAM	Unidade	M.Fis.	12	12	12	12	48
CONTRIBUIÇÃO REALIZADA		Valor	182	194	209	226	811
CONTRIBUIÇÃO A AEMERJ	Unidade	M.Fis.	12	12	12	12	48
CONTRIBUIÇÃO REALIZADA		Valor	26.000	27.752	29.839	32.301	115.892

Estado do Rio de Janeiro  
PREFEITURA MUNICIPAL DE BOM JARDIM

PPA 2018/2021 - PROGRAMAS FINALÍSTICOS

UNIDADE ORÇAMENTÁRIA: Gabinete do Prefeito

PROGRAMA: 004 - Manut.da Junta Alist.Militar

OBJETIVO: Otimizar os procedimentos burocráticos da Junta de Alistamento, melhorando os serviços junto a população local

Indicador	Índice Mais Recente		Índice Final PPA		
Pessoas atendidas			EM APURAÇÃO		650
Dados Financeiros	2018	2019	2020	2021	Total
	653,00	697,00	749,00	811,00	2.910,00

Ação	Unidade de Medida	Tipo	2018	2019	2020	2021	Total
MANUTENÇÃO DA JUNTA DE SERVIÇO MILITAR	Unidade	M.Fis.	1	1	1	1	4
ATIVIDADES DESENVOLVIDAS		Valor	653	697	749	811	2.910



Estado do Rio de Janeiro  
**PREFEITURA MUNICIPAL DE BOM JARDIM**

PPA 2018/2021 - PROGRAMAS FINALÍSTICOS

UNIDADE ORÇAMENTÁRIA: Gabinete do Prefeito

PROGRAMA: 005 - Manut.Operac.Guarda Civil Urbana

OBJETIVO: Incrementar os procedimentos de segurança do Patrimônio Público Municipal

Indicador	Índice Mais Recente		Índice Final PPA				
Atividades da guarda desenvolvidas			EM APURAÇÃO		08		
Dados Financeiros	2018	2019	2020	2021	Total		
	1.026.913,00	1.096.127,00	1.178.556,00	1.275.787,00	4.577.383,00		
<b>Ação</b>	<b>Unidade de</b>						
<b>Produto</b>	<b>Medida</b>	<b>Tipo</b>	<b>2018</b>	<b>2019</b>	<b>2020</b>	<b>2021</b>	<b>Total</b>
MANUTENÇÃO DA GUARDA URBANA	Unidade	M.Fis.	1	1	1	1	4
ATIVIDADES DESENVOLVIDAS		Valor	1.026.913	1.096.127	1.178.556	1.275.787	4.577.383

Estado do Rio de Janeiro

PREFEITURA MUNICIPAL DE BOM JARDIM

PPA 2018/2021 - PROGRAMAS FINALÍSTICOS

UNIDADE ORÇAMENTÁRIA: Secretaria Municipal de Trânsito

PROGRAMA: 006 - Auxílio-Expansão das ações - Saúde

OBJETIVO: Expandir ações em saúde

Indicador	Índice Mais Recente		Índice Final PPA		Total	
	EM APURAÇÃO		93			
		2018	2019	2020	2021	Total
Tráfego urbano fluente		13.687,00	14.609,00	15.708,00	17.003,00	61.007,00
Dados Financeiros						

Ação	Unidade de		2018	2019	2020	2021	Total
	Medida	Tipo					
REEQUIPAMENTO DAS OPERAÇÕES DE TRÂNSITO	Unidade	M.Fis.	2	2	2	2	8
EQUIPAMENTOS ADQUIRIDOS		Valor	258	275	296	320	1.149
MANUTENÇÃO DA UNIDADE OPERACIONAL DE TRÂNSITO	Unidade	M.Fis.	1	1	1	1	4
ATIVIDADES DESENVOLVIDAS		Valor	13.429	14.334	15.412	16.683	59.858

Estado do Rio de Janeiro

PREFEITURA MUNICIPAL DE BOM JARDIM

PPA 2018/2021 - PROGRAMAS FINALÍSTICOS

UNIDADE ORÇAMENTÁRIA: Secretaria Municipal de Governo

PROGRAMA: 007 - Manut.Revit.Sec.Mun.Governo

OBJETIVO: Melhorar os procedimentos internos e burocráticos da Secretaria

Indicador			Índice Mais Recente	Índice Final PPA			
Órgãos atendidos			7	14			
Dados Financeiros							
			2018	2019	2020	2021	Total
			131.293,00	140.142,00	150.681,00	163.112,00	585.228,00

Ação	Produto	Unidade de Medida	Tipo	2018	2019	2020	2021	Total
REEQUIPAMENTO DA SECRET.MUNIC.GOVERNO		Unidade	M.Fis.	1	1	1	1	4
EQUIPAMENTOS ADQUIRIDOS			Valor	300	320	344	372	1.336
MANUTENÇÃO E OPERAC.DA SECRETARIA DE GOV ERNO		Unidade	M.Fis.	1	1	1	1	4
ATIVIDADES DESENVOLVIDAS			Valor	130.523	139.320	149.797	162.155	581.795
MANUTENÇÃO DA UNIDADE-COORD.SUP.MATERIAL		Unidade	M.Fis.	1	1	1	1	4
ATIVIDADES DESENVOLVIDAS			Valor	248	265	285	309	1.107
MANUTENÇÃO DAS ADMINISTRAÇÕES DISTRITAIS		Unidade	M.Fis.	1	1	1	1	4
ATIVIDADES DESENVOLVIDAS			Valor	222	237	255	276	990

Estado do Rio de Janeiro  
**PREFEITURA MUNICIPAL DE BOM JARDIM**

PPA 2018/2021 - PROGRAMAS FINALÍSTICOS

UNIDADE ORÇAMENTÁRIA: Câmara Municipal

PROGRAMA: 008 - Encargos com Salário Família da Câmara

OBJETIVO: Disponibilizar os benefícios concedidos em lei

Indicador	Índice Mais Recente		Índice Final PPA		
Encargos pagos			EM APURAÇÃO		100
Dados Financeiros					
	2018	2019	2020	2021	Total
	5.000,00	5.337,00	5.738,00	6.211,00	22.286,00

Ação	Unidade de		2018	2019	2020	2021	Total
Produto	Medida	Tipo					
ENCARGOS COM SALÁRIO FAMÍLIA	Unidade	A	4	4	4	4	16
		M.Fis.					
ENCARGOS EFETUADOS		Valor	5.000	5.337	5.738	6.211	22.286

Estado do Rio de Janeiro  
**PREFEITURA MUNICIPAL DE BOM JARDIM**

PPA 2018/2021 - PROGRAMAS FINALÍSTICOS

UNIDADE ORÇAMENTÁRIA: Câmara Municipal

PROGRAMA: 008 - Encargos com Salário Família da Câmara

OBJETIVO: Disponibilizar os benefícios concedidos em lei

Indicador	Índice Mais Recente				Índice Final PPA
	EM APURAÇÃO				100
Encargos pagos					
Dados Financeiros					
	2018	2019	2020	2021	Total
	5.000,00	5.337,00	5.738,00	6.211,00	22.286,00

Ação	Unidade de Medida	Tipo	2018	2019	2020	2021	Total
ENCARGOS COM SALÁRIO FAMÍLIA	Unidade	M.Fis.	4	4	4	4	16
ENCARGOS EFETUADOS		Valor	5.000	5.337	5.738	6.211	22.286

Estado do Rio de Janeiro

PREFEITURA MUNICIPAL DE BOM JARDIM

PPA 2018/2021 - PROGRAMAS FINALÍSTICOS

UNIDADE ORÇAMENTÁRIA: Procuradoria Jurídica

PROGRAMA: 009 - Manut.Revit.da Procuradoria

OBJETIVO: Maximizar os procedimentos internos para melhoria da análise jurídica dos diversos processos.

Indicador	Índice Mais Recente	Índice Final PPA			
Processos analisados pela procuradoria mensalmente	EM APURAÇÃO	60			
Dados Financeiros					
	2018	2019	2020	2021	Total
	495.420,00	528.811,00	568.578,00	615.486,00	2.208.295,00

Ação	Unidade de Medida	Tipo	2018	2019	2020	2021	Total
REEQUIPAMENTO DA PROCURADORIA JURÍDICA	Unidade	P M.Fís.	1	1	1	2	5
EQUIPAMENTOS ADQUIRIDOS		Valor	45	48	52	56	201
MANUTENÇÃO E OPERAC.PROCURADORIA	Unidade	A M.Fís.	1	1	1	1	4
ATIVIDADES DESENVOLVIDAS		Valor	494.882	528.237	567.960	614.817	2.205.896
MANUTENÇÃO E OP.DA UNIDADE-DA ASSESSORIA JURÍDICA DA PROCURADORIA	Unidade	A M.Fís.	1	1	1	1	4
ATIVIDADES DESENVOLVIDAS		Valor	493	526	566	613	2.198

Estado do Rio de Janeiro  
PREFEITURA MUNICIPAL DE BOM JARDIM


PFA 2018/2021 - PROGRAMAS FINALÍSTICOS

UNIDADE ORÇAMENTÁRIA: Secretaria Municipal de Administração

PROGRAMA: 010 - Manut.Revit.Sec.Administração

OBJETIVO: Buscar maior agilidade nos proced. internos e na melhoria do quadro de pessoal das diversas Secretarias

CONTRIBUIÇÃO REALIZADA	Valor	100	107	115	124	446
AQUISIÇÃO DE VALES TRANSPORTES	M.Fis.	210	215	220	230	875
VALES TRANSPORTES ADQUIRIDOS	Unidade A Valor	830.000	885.942	952.565	1.031.152	3.699.659



Estado do Rio de Janeiro  
**PREFEITURA MUNICIPAL DE BOM JARDIM**

PPA 2018/2021 - PROGRAMAS FINALÍSTICOS

UNIDADE ORÇAMENTÁRIA: Secretaria Municipal de Administração

PROGRAMA: 010 - Manut.Revit.Sec.Administração

OBJETIVO: Buscar maior agilidade nos proced. internos e na melhoria do quadro de pessoal das diversas Secretarias

Indicador	Índice Mais Recente	Índice Final PPA			
Atividades da secretaria realizadas					
Dados Financeiros	EM APURAÇÃO	98			
	2018	2019	2020	2021	Total
	2.583.311,00	2.757.427,00	2.964.786,00	3.209.381,00	11.514.905,00

Ação	Unidade de Medida	Tipo	2018	2019	2020	2021	Total
REEQUIPAMENTO DA SECRETARIA MUNICIPAL DE ADMINISTRAÇÃO	Unidade	M.Fís.	3	3	4	4	14
EQUIPAMENTOS ADQUIRIDOS		Valor	6.000	6.404	6.886	7.454	26.744
MANUTENÇÃO DA ILUM.PRÓPRIOS MUNICIPAIS	Unidade	M.Fís.	1	1	1	1	4
ATIVIDADES DESENVOLVIDAS		Valor	362.341	386.763	415.848	450.155	1.615.107
MANUTENÇÃO E OPERAC.DA SECRET.MUNIC.ADMI NISTRAÇÃO	Unidade	M.Fís.	1	1	1	1	4
ATIVIDADES DESENVOLVIDAS		Valor	874.941	933.912	1.004.142	1.086.984	3.899.979
MANUTENÇÃO DO DEPTO.DE PESSOAL	Unidade	M.Fís.	1	1	1	1	4
ATIVIDADES DESENVOLVIDAS		Valor	281.359	300.323	322.907	349.547	1.254.136
MANUTENÇÃO DA ADMINISTRAÇÃO DO PRÉDIO	Unidade	M.Fís.	1	1	1	1	4
ATIVIDADES DESENVOLVIDAS		Valor	101.000	107.807	115.914	125.477	450.198
ENCARGOS COM SERVIÇOS DE CANTINA	Unidade	M.Fís.	12	12	12	12	48
SERVIÇOS EXECUTADOS		Valor	380	406	437	473	1.696
MANUTENÇÃO DEPTOS.PATRIM.,PROTOCOLO E ARQUIVO	Unidade	M.Fís.	1	1	1	1	4
ATIVIDADES DESENVOLVIDAS		Valor	127.190	135.763	145.972	158.015	566.940
CONTRIBUIÇÃO AO F.P.S.-B.J.	Unidade	M.Fís.	1	1	1	1	4

Estado do Rio de Janeiro  
**PREFEITURA MUNICIPAL DE BOM JARDIM**

PFA 2018/2021 - PROGRAMAS FINALÍSTICOS

UNIDADE ORÇAMENTÁRIA: Procuradoria Jurídica

PROGRAMA: 011 - Encargos com Precatórios

OBJETIVO: Garantir o cumprimento das demandas judiciais em que o Poder Executivo atua como polo passivo

Indicador	Índice Mais Recente		Índice Final PFA					
Precatórios pagos					3			
Dados Financeiros	EM APURAÇÃO							
	2018	2019	2020	2021	Total			
	1.335.000,00	1.424.979,00	1.532.137,00	1.658.538,00	5.950.654,00			
Ação	Unidade de							
Produto	Medida	Tipo	2018	2019	2020	2021	Total	
SENTENÇAS JUDICIÁRIAS (PRECATÓRIOS)	Unidade	A	M.Fís.	3	4	5	3	15
PRECATÓRIOS PAGOS			Valor	1.335.000	1.424.979	1.532.137	1.658.538	5.950.654

Estado do Rio de Janeiro

PREFEITURA MUNICIPAL DE BOM JARDIM

PPA 2018/2021 - PROGRAMAS FINALÍSTICOS

UNIDADE ORÇAMENTÁRIA: Secretaria Municipal de Administração

PROGRAMA: 012 - Divulgação Oficial

OBJETIVO: Publicação de atos oficiais de interesse do Poder Executivo

Indicador	Índice Mais Recente				Índice Final PPA
Atos divulgados	EM APURAÇÃO				600
Dados Financeiros	2018	2019	2020	2021	Total
	250.000,00	266.850,00	286.917,00	310.588,00	1.114.355,00

Ação	Unidade de		2018	2019	2020	2021	Total
Produto	Medida	Tipo					
PUBLICAÇÃO DE ATOS OFICIAIS		M. Fís.	380	385	400	430	1.595
	Mt	A					
ATOS PUBLICADOS		Valor	250.000	266.850	286.917	310.588	1.114.355

Estado do Rio de Janeiro  
**PREFEITURA MUNICIPAL DE BOM JARDIM**

PPA 2018/2021 - PROGRAMAS FINALÍSTICOS

UNIDADE ORÇAMENTÁRIA: Secretaria Municipal de Administração

PROGRAMA: 013 - Patrimônio do Servidor Público

OBJETIVO: Garantir a manutenção dos benefícios dos diversos servidores

Indicador	Índice Mais Recente		Índice Final PPA		Total
	EM APURAÇÃO				
Obrigações realizadas					4
Dados Financeiros					
	2018	2019	2020	2021	Total
	730.632,00	779.877,00	838.524,00	907.702,00	3.256.735,00

Ação	Unidade de Medida	Tipo	2018	2019	2020	2021	Total
PRODUTO							
PATRIMÔNIO DO SERVIDOR PÚBLICO	Sem medida	M.Fís.	1	1	1	1	4
OBRIGAÇÕES REALIZADAS		Valor	730.632	779.877	838.524	907.702	3.256.735



Estado do Rio de Janeiro

PREFEITURA MUNICIPAL DE BOM JARDIM

PPA 2018/2021 - PROGRAMAS FINALÍSTICOS

UNIDADE ORÇAMENTÁRIA: Secretaria Municipal de Administração

PROGRAMA: 014 - Encargos com Salário Família

OBJETIVO: Disponibilizar os benefícios concedidos em lei

Indicador	Índice Mais Recente				Índice Final PPA
Encargos pagos	EM APURAÇÃO				100
Dados Financeiros	2018	2019	2020	2021	Total
	235.000,00	250.839,00	269.702,00	291.952,00	1.047.493,00

Ação	Unidade de Medida	Tipo	2018	2019	2020	2021	Total
ENCARGOS COM SALÁRIO FAMÍLIA	Unidade	M.Fís. A	18	22	23	25	88
ENCARGOS REALIZADOS		Valor	235.000	250.839	269.702	291.952	1.047.493



Estado do Rio de Janeiro  
**PREFEITURA MUNICIPAL DE BOM JARDIM**

PPA 2018/2021 - PROGRAMAS FINALÍSTICOS


UNIDADE ORÇAMENTÁRIA: Secretaria Municipal de Administração

PROGRAMA: 015 - Prevenção Acidentes Trabalho

OBJETIVO: Proceder a realização de ações preventivas para elidir acidentes com os diversos servidores municipais

Indicador	Índice Mais Recente		Índice Final PPA		
Servidores atendidos			EM APURAÇÃO		
Dados Financeiros			100		
	2018	2019	2020	2021	Total
	200,00	213,00	229,00	248,00	890,00

Ação	Unidade de		2018	2019	2020	2021	Total	
Produto	Medida	Tipo						
MATERIAIS PROTEÇÃO ACIDENTES DE TRABALHO	Unidade	A	M.Fis.	30	40	45	55	170
MATERIAIS ADQUIRIDOS			Valor	200	213	229	248	890



Estado do Rio de Janeiro

PREFEITURA MUNICIPAL DE BOM JARDIM

PPA 2018/2021 - PROGRAMAS FINALÍSTICOS

UNIDADE ORÇAMENTÁRIA: Secretaria Municipal de Administração

PROGRAMA: 017 - Previdência Social à Segurados

OBJETIVO: Garantir a concessão de benefícios descritos e lei

Indicador	Índice Mais Recente				Índice Final PPA
Contribuições	EM APURAÇÃO				98
Dados Financeiros	2018	2019	2020	2021	Total
	2.256.600,00	2.408.695,00	2.589.828,00	2.803.489,00	10.058.612,00

Ação	Unidade de Medida	Tipo	2018	2019	2020	2021	Total
CONTRIBUIÇÃO PATRONAL-PREFEITURA	Sem medida	M.Fís.	13	13	13	13	52
CONTRIBUIÇÃO REALIZADA		Valor	1.097.094	1.171.038	1.259.100	1.362.976	4.890.208
CONTRIBUIÇÃO PATRONAL-REGIME PRÓPRIO DE PREVIDÊNCIA	Sem medida	M.Fís.	13	13	13	13	52
CONTRIBUIÇÕES PAGAS		Valor	1.158.006	1.236.056	1.329.007	1.438.650	5.161.719
OBRIGAÇÃO PATRONAL-RPPS-OUTROS MUNICÍPIO S	Sem medida	M.Fís.	13	13	13	13	52
OBRIGAÇÕES PAGAS		Valor	1.500	1.601	1.721	1.863	6.685

Estado do Rio de Janeiro  
**PREFEITURA MUNICIPAL DE BOM JARDIM**

PPA 2018/2021 - PROGRAMAS FINALÍSTICOS

**UNIDADE ORÇAMENTÁRIA:** Fundo Municipal de Saúde

**PROGRAMA:** 018 - Previdência Soc.Seg.Fundo Municipal de Saúde

**OBJETIVO:** Garantir o recolhimento dos encargos e futuros benefícios a serem concedidos

Indicador			Índice Mais Recente				Índice Final PPA	
			EM APURAÇÃO				100	
Encargos Recolhidos			2018	2019	2020	2021	Total	
Dados Financeiros			1.431.081,00	1.527.535,00	1.642.406,00	1.777.904,00	6.378.926,00	
Ação	Unidade de		2018	2019	2020	2021	Total	
Produto	Medida	Tipo						
CONTRIBUIÇÃO DE PREVIDÊNCIA SOCIAL	Unidade	A	M.Fis.	13	13	13	13	52
CONTRIBUIÇÃO REALIZADA			Valor	13.700	14.623	15.723	17.020	61.066
CONTRIBUIÇÃO PATRONAL - REGIME PRÓPRIO D E PREVIDENCIA	Unidade	A	M.Fis.	13	13	13	13	52
CONTRIBUIÇÕES REALIZADAS			Valor	1.417.381	1.512.912	1.626.683	1.760.884	6.317.860



Estado do Rio de Janeiro

PREFEITURA MUNICIPAL DE BOM JARDIM

PPA 2018/2021 - PROGRAMAS FINALÍSTICOS

UNIDADE ORÇAMENTÁRIA: Secretaria Municipal de Fazenda

PROGRAMA: 019 - Manut.Operac.Sec.Mun.Fazenda

OBJETIVO: Maximizar as atividades da Secretaria de Fazenda e seus respectivos departamentos.

Indicador	Índice Mais Recente				Índice Final PPA		
	EM APURAÇÃO				100		
Atividades realizadas	2018	2019	2020	2021	Total		
Dados Financeiros	1.157.986,00	1.236.034,00	1.328.984,00	1.438.625,00	5.161.629,00		
<b>Ação</b>	<b>Unidade de Medida</b>	<b>Tipo</b>	<b>2018</b>	<b>2019</b>	<b>2020</b>	<b>2021</b>	<b>Total</b>
MANUTENÇÃO DO DEPTO.CONTAB.ORÇAMENTO	Unidade	A	1	1	1	1	4
<b>ATIVIDADES DESENVOLVIDAS</b>	<b>Valor</b>	<b>M.Fís.</b>	<b>271.400</b>	<b>289.692</b>	<b>311.477</b>	<b>337.174</b>	<b>1.209.743</b>
DESPESAS DE EXERCÍCIOS ANTERIORES-CAPITA L	Unidade	P	4	3	3	2	12
<b>DESPESAS REALIZADAS</b>	<b>Valor</b>	<b>M.Fís.</b>	<b>1.305</b>	<b>1.393</b>	<b>1.498</b>	<b>1.622</b>	<b>5.818</b>
MANUTENÇÃO E OPERAC.DA SECRET.MUNIC.FAZENDA	Unidade	A	1	1	1	1	4
<b>ATIVIDADES DESENVOLVIDAS</b>	<b>Valor</b>	<b>M.Fís.</b>	<b>601.560</b>	<b>642.105</b>	<b>690.391</b>	<b>747.348</b>	<b>2.681.404</b>
DESPESAS DE EXERCÍCIOS ANTERIORES-CORRENTES	Unidade	A	4	4	3	5	16
<b>DESPESAS REALIZADAS</b>	<b>Valor</b>	<b>M.Fís.</b>	<b>10.383</b>	<b>11.083</b>	<b>11.916</b>	<b>12.899</b>	<b>46.281</b>
MANUTENÇÃO DO DEPTO.TESOURARIA	Unidade	A	1	1	1	1	4
<b>ATIVIDADES DESENVOLVIDAS</b>	<b>Valor</b>	<b>M.Fís.</b>	<b>271.000</b>	<b>289.265</b>	<b>311.018</b>	<b>336.677</b>	<b>1.207.960</b>
REEQUIPAMENTO DA SECRETARIA MUNICIPAL DE FAZENDA	Unidade	P	2	2	3	3	10
<b>EQUIPAMENTOS ADQUIRIDOS</b>	<b>Valor</b>	<b>M.Fís.</b>	<b>2.338</b>	<b>2.496</b>	<b>2.684</b>	<b>2.905</b>	<b>10.423</b>

Estado do Rio de Janeiro

PREFEITURA MUNICIPAL DE BOM JARDIM

PPA 2018/2021 - PROGRAMAS FINALÍSTICOS

UNIDADE ORÇAMENTÁRIA: Secretaria Municipal de Fazenda

PROGRAMA: 020 - Administração Tributária

OBJETIVO: Otimização do processo de arrecadação dos tributos de competência do município.

Indicador			Índice Mais Recente	Índice Final PPA				
Expansão das Receitas Próprias Arrecadadas				EM APURAÇÃO				
Dados Financeiros					5			
			2018	2019	2020	2021	Total	
			626.000,00	668.192,00	718.440,00	777.712,00	2.790.344,00	
Ação	Produto	Unidade de Medida	Tipo	2018	2019	2020	2021	Total
MANUTENÇÃO DEPTO.RECEITA E CADAST.TÉCNIC	O	Unidade	M.Fís.	1	1	1	1	4
ATIVIDADES DESENVOLVIDAS			Valor	625.000	667.125	717.293	776.470	2.785.888
MANUTENÇÃO DA UNIDADE MUNICIPAL DE CADAS	TRAMENTO DO INCRA	Unidade	M.Fís.	1	1	1	1	4
ATIVIDADES DESENVOLVIDAS			Valor	1.000	1.067	1.147	1.242	4.456

Estado do Rio de Janeiro

PREFEITURA MUNICIPAL DE BOM JARDIM

PPA 2018/2021 - PROGRAMAS FINALÍSTICOS

UNIDADE ORÇAMENTÁRIA: Secretaria Municipal de Administração

PROGRAMA: 021 - Treinamento de Servidores

OBJETIVO: Promover a melhoria da capacitação técnica e profissional dos diversos servidores

Indicador	Índice Mais Recente	Índice Final PPA			
Servidores treinados					
Dados Financeiros	EM APURAÇÃO	70			
	2018	2019	2020	2021	Total
	90,00	96,00	103,00	111,00	400,00

Ação	Unidade de Medida	Tipo	2018	2019	2020	2021	Total
TREINAMENTO TÉCNICO SERVIDORES MUNICIPAIS	Unidade	M.Fís. A	3	4	3	3	13
SERVIDORES CAPACITADOS		Valor	90	96	103	111	400

Estado do Rio de Janeiro  
**PREFEITURA MUNICIPAL DE BOM JARDIM**

PPA 2018/2021 - PROGRAMAS FINALÍSTICOS

**UNIDADE ORÇAMENTÁRIA: Câmara Municipal**

**PROGRAMA: 024 - Previdência Social Segurados-Câmara**

**OBJETIVO: Garantir o recolhimento dos encargos para a concessão de benefícios futuros**

Indicador	Índice Mais Recente				Índice Final PPA		
	EM APURAÇÃO				100		
Encargos Recolhidos							
Dados Financeiros	2018	2019	2020	2021	Total		
	540.000,00	576.396,00	619.741,00	670.870,00	2.407.007,00		
<b>Ação</b>	<b>Unidade de</b>						
<b>Produto</b>	<b>Medida</b>	<b>Tipo</b>	<b>2018</b>	<b>2019</b>	<b>2020</b>	<b>2021</b>	<b>Total</b>
CONTRIBUIÇÃO PATRONAL-CÂMARA MUNICIPAL	Unidade	M.Fis. A	9	9	9	9	36
<b>DESPESAS REALIZADAS</b>		<b>Valor</b>	<b>360.000</b>	<b>384.264</b>	<b>413.161</b>	<b>447.247</b>	<b>1.604.672</b>
CONTRIBUIÇÃO PATRONAL-REGIME PRÓPRIO DE PREVIDÊNCIA - CÂMARA	Unidade	M.Fis. A	13	13	13	13	52
<b>CONTRIBUIÇÃO REALIZADA</b>		<b>Valor</b>	<b>180.000</b>	<b>192.132</b>	<b>206.580</b>	<b>223.623</b>	<b>802.335</b>

Estado do Rio de Janeiro

PREFEITURA MUNICIPAL DE BOM JARDIM

PPA 2018/2021 - PROGRAMAS FINALÍSTICOS

UNIDADE ORÇAMENTÁRIA: Fundo Municipal de Assistência Social

PROGRAMA: 025 - Encargos c/Salário Família-Fundo Assistência Social

OBJETIVO: Disponibilizar os benefícios concedidos em lei

Indicador	Índice Mais Recente				Índice Final PPA
Encargos Recolhidos	EM APURAÇÃO				100
Dados Financeiros	2018	2019	2020	2021	Total
	7.900,00	8.433,00	9.067,00	9.815,00	35.215,00

Ação	Unidade de Medida	Tipo	2018	2019	2020	2021	Total
ENCARGOS C/SALÁRIO FAMÍLIA	Unidade	M.Fis.	12	12	12	12	48
ENCARGOS PAGOS		Valor	7.400	7.899	8.493	9.194	32.986
CONTRIBUIÇÃO PATRONAL - REGIME PRÓPRIO D E PREVIDÊNCIA - FMAS	Unidade	M.Fis.	13	13	13	13	52
CONTRIBUIÇÕES REALIZADAS		Valor	500	534	574	621	2.229

Estado do Rio de Janeiro  
**PREFEITURA MUNICIPAL DE BOM JARDIM**

PPA 2018/2021 - PROGRAMAS FINALÍSTICOS

UNIDADE ORÇAMENTÁRIA: Secretaria Municipal de Meio Ambiente

PROGRAMA: 027 - Revit.do Saneamento Básico

OBJETIVO: Expandir as ações voltadas para as melhorias em infraestrutura urbana, visando a melhoria da qualidade de vida da popul.

Indicador	Índice Mais Recente				Índice Final PPA
Obras realizadas	EM APURAÇÃO				30
Dados Financeiros	2018	2019	2020	2021	Total
	1.987,00	2.121,00	2.280,00	2.468,00	8.856,00

Ação	Produto	Unidade de		2018	2019	2020	2021	Total
		Medida	Tipo					
AQUISIÇÃO DE TERRENO PARA ATERRO SANITÁRIO			M.Fis.	1	1	1	1	4
IO		Mt2	P					
TERRENO ADQUIRIDO			Valor	1.987	2.121	2.280	2.468	8.856

Estado do Rio de Janeiro

PREFEITURA MUNICIPAL DE BOM JARDIM

PPA 2018/2021 - PROGRAMAS FINALÍSTICOS

UNIDADE ORÇAMENTÁRIA: SECRET.MUN.TURISMO,ESPORTE,CULT.LAZER

PROGRAMA: 031 - Assistência Financeira

OBJETIVO: Concessão de auxílio ou ajuda financeira a entidades e afins

Indicador Assistência Financeira Concedida Índice Mais Recente Índice Final PPA  
Dados Financeiros EM APURAÇÃO 3

2018	2019	2020	2021	Total
8.278,00	8.836,00	9.500,00	10.284,00	36.898,00

Ação	Unidade de		2018	2019	2020	2021	Total
	Medida	Tipo					
AUXÍLIOS/SUBVENÇÕES À SOC.MUSICAL RECREIO BONJARDINENSE	Unidade	M.Fis.	12	12	12	12	48
AUXÍLIOS/SUBVENÇÕES CONCEDIDAS		Valor	5.300	5.657	6.082	6.584	23.623
AUXÍLIOS/SUBVENÇÕES À SOC.MUSICAL UNIÃO RIBEIRONENSE	Unidade	M.Fis.	12	12	12	12	48
AUXÍLIOS/SUBVENÇÕES CONCEDIDAS		Valor	2.978	3.179	3.418	3.700	13.275

Estado do Rio de Janeiro  
**PREFEITURA MUNICIPAL DE BOM JARDIM**

PPA 2018/2021 - PROGRAMAS FINALÍSTICOS

UNIDADE ORÇAMENTÁRIA: Secretaria Mun.Obras e Infraestrutura

PROGRAMA: 033 - Manut.Operac.Sec.Mun.Obras e Infraestrutura

OBJETIVO: Otimizar os serviços intrínsecos à Secr. de Obras, melhorando a qualidade dos mesmos

Indicador  
 Atividades Realizadas Índice Mais Recente Índice Final PPA  
 Dados Financeiros EM APURAÇÃO 98

2018	2019	2020	2021	Total
1.763.188,00	1.882.027,00	2.023.556,00	2.190.500,00	7.859.271,00

Ação	Produto	Unidade de		2018	2019	2020	2021	Total
		Medida	Tipo					
MANUTENÇÃO E OPERAC.SECRET.OBRAS E SERV. PÚBLICOS	ATIVIDADES DESENVOLVIDAS	Unidade	A	1	1	1	1	4
			Valor	1.676.048	1.789.014	1.923.548	2.082.241	7.470.851
MANUTENÇÃO E OPERACIONALIZAÇÃO DA DIVISÃO DE SERVIÇOS PÚBLICOS	ATIVIDADES DESENVOLVIDAS	Unidade	A	1	1	1	1	4
			Valor	87.140	93.013	100.008	108.259	388.420

Estado do Rio de Janeiro  
**PREFEITURA MUNICIPAL DE BOM JARDIM**

PPA 2018/2021 - PROGRAMAS FINALÍSTICOS

UNIDADE ORÇAMENTÁRIA: Secretaria Mun.Obras e Infraestrutura

PROGRAMA: 034 - Revitalização Urbanização Municipal

OBJETIVO: Melhorar a pavimentação e o desenvolvimento urbano

Indicador			Índice Mais Recente		Índice Final PPA		Total
			EM APURAÇÃO		20		
Dados Financeiros			2018	2019	2020	2021	Total
			5.071.809,00	5.413.650,00	5.820.757,00	6.300.969,00	22.607.185,00
Ação	Unidade de Medida	Tipo	2018	2019	2020	2021	Total
MANUTENÇÃO DA ILUMINAÇÃO PÚBLICA	Unidade	M.Fís.	1	1	1	1	4
ATIVIDADES DESENVOLVIDAS		Valor	1.942.249	2.073.157	2.229.058	2.412.955	8.657.419
MANUTENÇÃO SERV.PARQUES E JARDINS	Unidade	M.Fís.	1	1	1	1	4
PARQUES E JARDINS CONSERVADOS		Valor	54.600	58.280	62.663	67.833	243.376
CONSTRUÇÕES E INSTALAÇÕES COMUNITÁRIAS	Mt2	M.Fís.	1	1	1	1	4
OBRAS REALIZADAS		Valor	50	53	57	62	222
CONSTRUÇÃO DE CALÇADAS E ESCADAS	Mt2	M.Fís.	1.200	1.200	1.250	1.280	4.930
CALÇADAS E ESCADAS CONSTRUÍDAS		Valor	1.013.632	1.081.951	1.163.314	1.259.287	4.518.184
OBRAS DE INFRAESTRUTURA PARA REVITALIZAÇÃO DE BAIROS	Unidade	M.Fís.	1	1	1	1	4
OBRAS REALIZADAS		Valor	245	262	282	305	1.094
CONSTRUÇÃO DE DPO-1º DISTRITO	Unidade	M.Fís.	1	1	1	1	4
DPO CONSTRUÍDO		Valor	172	184	198	214	768
OBRAS DE CONSTRUÇÃO, AMPLIAÇÃO, REFORMAS, COBERTURA METÁLICA DE QUADRAS E GINÁSIOS POLIESPORTIVOS	Unidade	M.Fís.	1	1	1	1	4
OBRAS REALIZADAS		Valor	162	173	186	201	722

Estado do Rio de Janeiro  
PREFEITURA MUNICIPAL DE BOM JARDIM

PPA 2018/2021 - PROGRAMAS FINALÍSTICOS

UNIDADE ORÇAMENTÁRIA: Secretaria Mun.Obras e Infraestrutura

PROGRAMA: 034 - Revitalização Urbanização Municipal

OBJETIVO: Melhorar a pavimentação e o desenvolvimento urbano

CONSTRUÇÃO DE UPA		M.Fis.	1	1	1	1	4	
UPA CONSTRUÍDA	Unidade	P	Valor	193	206	221	239	859
ESGOTAMENTO SANITÁRIO-FUNASA		M.Fis.	2.000	2.030	2.050	2.060	8.140	
OBRAS REALIZADAS	Mt2	P	Valor	2.060.151	2.199.005	2.364.370	2.559.431	9.182.957
REFORMA DO TERMINAL RODOVIÁRIO		M.Fis.	1	1	1	1	4	
TERMINAL RODOVIÁRIO REALIZADO	Unidade	P	Valor	355	379	408	442	1.584



Estado do Rio de Janeiro

PREFEITURA MUNICIPAL DE BOM JARDIM

PPA 2018/2021 - PROGRAMAS FINALÍSTICOS

UNIDADE ORÇAMENTÁRIA: Secretaria Mun.Obras e Infraestrutura

PROGRAMA: 035 - Limpeza Urbana

OBJETIVO: Maximizar os procedimentos de limpeza e coleta de lixo no município

Indicador	Índice Mais Recente	Índice Final PPA
Limpeza realizada		
Dados Financeiros	EM APURAÇÃO	100

	2018	2019	2020	2021	Total
	5.826.942,00	6.219.678,00	6.687.397,00	7.239.107,00	25.973.124,00

Ação	Unidade de Medida	Tipo	2018	2019	2020	2021	Total
MANUTENÇÃO LIMP.URBANA, COLETA E TRAT.LIXO	Unidade	M.Fis.	1	1	1	1	4
ATIVIDADES DESENVOLVIDAS		Valor	5.826.762	6.219.486	6.687.191	7.238.884	25.972.323
MAXIMIZAÇÃO DAS AÇÕES DE LIMPEZA URBANA - MELHORIA DA INFRAESTRUTURA - COLETA E AFINS	Unidade	M.Fis.	1	1	1	1	4
MELHORIA DA QUALIDADE DE LIMPEZA URBANA		Valor	180	192	206	223	801

Estado do Rio de Janeiro

PREFEITURA MUNICIPAL DE BOM JARDIM

PPA 2018/2021 - PROGRAMAS FINALÍSTICOS

UNIDADE ORÇAMENTÁRIA: Secretaria Municipal de Meio Ambiente

PROGRAMA: 036 - Sistemas de Esgoto

OBJETIVO: Expansão das redes e sistemas de esgoto, visando erradicar doenças no município

Indicador	Índice Mais Recente		Índice Final PPA		
	EM APURAÇÃO		40		
Obras realizadas	2018	2019	2020	2021	Total
Dados Financeiros	176,00	188,00	202,00	219,00	785,00

Ação	Produto	Unidade de		2018	2019	2020	2021	Total
		Medida	Tipo					
CONSTRUÇÃO E AMPLIAÇÃO DE FOSSAS ANTI-SÉPTICAS E REDES DE ESGOTOS	Unidade	P	M.Fís.	1	1	1	1	4
			Valor	176	188	202	219	785

Estado do Rio de Janeiro  
**PREFEITURA MUNICIPAL DE BOM JARDIM**

PPA 2018/2021 - PROGRAMAS FINALÍSTICOS

UNIDADE ORÇAMENTÁRIA: Secretaria Mun.Obras e Infraestrutura

PROGRAMA: 037 - Terminais Rodoviários

OBJETIVO: Manutenção e melhoria dos serviços de transporte para a população

Indicador	Índice Mais Recente	Índice Final PPA			
Terminais mantidos	50	103			
Dados Financeiros					
	2018	2019	2020	2021	Total
	370,00	395,00	425,00	460,00	1.650,00

Ação	Unidade de Medida	Tipo	2018	2019	2020	2021	Total
MANUTENÇÃO DO TERMINAL RODOVIÁRIO	Unidade	M.Fis.	1	1	1	1	4
ATIVIDADES DESENVOLVIDAS		Valor	300	320	344	372	1.336
AMPLIAÇÃO E REFORMAS DO TERMINAL RODOVIÁRIO	Mt2	M.Fis.	6	5	9	9	29
TERMINAL RODOVIÁRIO AMPLIADO E REFORMADO		Valor	70	75	81	88	314

Estado do Rio de Janeiro

PREFEITURA MUNICIPAL DE BOM JARDIM

PPA 2018/2021 - PROGRAMAS FINALÍSTICOS

UNIDADE ORÇAMENTÁRIA: Secretaria Mun.Obras e Infraestrutura

PROGRAMA: 038 - Manut.Revit.da Coord.Obras Pavim.

OBJETIVO: Otimizar os serviços intrínsecos à Coordenadoria, melhorando a qualidade dos mesmos

Indicador			Índice Mais Recente	Índice Final PPA				
Coordenadoria de Obras mantida				EM APURAÇÃO 85				
Dados Financeiros								
			2018	2019	2020	2021	Total	
			378,00	403,00	433,00	469,00	1.683,00	
Ação	Produto	Unidade de Medida	Tipo	2018	2019	2020	2021	Total
REEQUIPAMENTO DA COORDENADORIA DISTRITAL		Unidade	P M.Fís.	1	1	1	1	4
EQUIPAMENTOS ADQUIRIDOS			Valor	50	53	57	62	222
MANUTENÇÃO E OPERAC.COORDENADORIA DISTRITAL		Unidade	A M.Fís.	1	1	1	1	4
ATIVIDADES DESENVOLVIDAS			Valor	328	350	376	407	1.461

Estado do Rio de Janeiro

PREFEITURA MUNICIPAL DE BOM JARDIM

PPA 2018/2021 - PROGRAMAS FINALÍSTICOS

UNIDADE ORÇAMENTÁRIA: Secretaria Mun.Obras e Infraestrutura

PROGRAMA: 039 - Manut.Revit.de Vias Púb.Municipal

OBJETIVO: Expandir a pavimentação das diversas vias públicas, visando facilitar o transporte e o escoamento da produção agrícola

Indicador	Índice Mais Recente	Índice Final PPA
Vias Públicas mantidas	40	98
Dados Financeiros		

	2018	2019	2020	2021	Total
	2.361.042,00	2.520.175,00	2.709.692,00	2.933.242,00	10.524.151,00

Ação	Unidade de Medida	Tipo	2018	2019	2020	2021	Total
CONSTRUÇÃO E REFORMA DE PONTES	Mt2	P	569	570	590	600	2.329
PONTES CONSTRUÍDAS E REFORMADAS		Valor	683.934	730.031	784.929	849.686	3.048.580
CALÇAMENTO DE VIAS URBANAS E OBRAS COMPLEMENTARES	Mt2	P	180	170	160	155	665
VIAS URBANAS CALÇADAS		Valor	1.674.693	1.787.567	1.921.992	2.080.556	7.464.808
AMPLIAÇÃO DE PONTES NA ESTRADA MUNICIPAL BJ-08-SANTO ANTÔNIO-4º DISTRITO	Unidade	P	1	1	1	1	4
PONTES AMPLIADAS		Valor	123	131	141	153	548
PAVIMENTAÇÃO, DRENAGEM E AFINS-ESTRADAS, RUAS E SERVIDÕES-DISTRITOS-SOMANDO FORÇAS	Unidade	P	1	1	1	1	4
OBRAS REALIZADAS		Valor	2.292	2.446	2.630	2.847	10.215

Estado do Rio de Janeiro

PREFEITURA MUNICIPAL DE BOM JARDIM

PPA 2018/2021 - PROGRAMAS FINALÍSTICOS

UNIDADE ORÇAMENTÁRIA: Secretaria Mun.Obras e Infraestrutura

PROGRAMA: 040 - Revitalização de Prédios Públicos

OBJETIVO: Buscar manter e revitalizar sempre que possível os imóveis Poder Público Municipal

Indicador	Índice Mais Recente	Índice Final PPA			
Prédios Públicos mantidos e reformados	60	100			
Dados Financeiros					
	2018	2019	2020	2021	Total
	366.144,00	390.823,00	420.213,00	454.880,00	1.632.060,00

Ação	Unidade de Medida	Tipo	2018	2019	2020	2021	Total
CONSTRUÇÃO, AMPLIAÇÃO E REFORMA DE PRÓPRIOS MUNICIPAIS OBRAS REALIZADAS	Mt2	P	M.Fís. 3.000	3.500	3.800	3.850	14.150
		Valor	358.249	382.395	411.151	445.071	1.596.866
CONSTRUÇÃO - SUB-PREFEITURA EM SÃO JOSÉ-2º DISTRITO OBRAS REALIZADAS	Unidade	P	M.Fís. 1	1	1	1	4
		Valor	5.000	5.337	5.738	6.211	22.286
REFORMA E MODERNIZAÇÃO DO ANTIGO CINE BOM JARDIM-1º DISTRITO CINE BOM JARDIM REFORMADO E MODERNIZADO	Unidade	P	M.Fís. 1	1	1	1	4
		Valor	2.426	2.590	2.785	3.015	10.816
REEQUIPAMENTO E INSTALAÇÕES - PRONAF EQUIPAMENTOS ADQUIRIDOS	Unidade	P	M.Fís. 1	1	1	1	4
		Valor	469	501	539	583	2.092

Estado do Rio de Janeiro

PREFEITURA MUNICIPAL DE BOM JARDIM

PPA 2018/2021 - PROGRAMAS FINALÍSTICOS

UNIDADE ORÇAMENTÁRIA: Secretaria Mun.Obras e Infraestrutura

PROGRAMA: 041 - Serviços Funerários

OBJETIVO: Proporcionar a manutenção dos serviços funerários a população de baixa renda

Indicador	Índice Mais Recente		Índice Final PPA					
Serviços funerários realizados	EM APURAÇÃO		100					
Dados Financeiros	2018	2019	2020	2021	Total			
	26.674,00	28.472,00	30.613,00	33.138,00	118.897,00			
Ação	Produto	Unidade de Medida	Tipo	2018	2019	2020	2021	Total
MANUTENÇÃO E OPERAC.DE CEMITÉRIOS		Unidade	M.Fís.	1	1	1	1	4
CEMITÉRIOS MANTIDOS			Valor	26.300	28.073	30.184	32.674	117.231
AMPLIAÇÃO DE CEMITÉRIOS E CAPELA MORTUÁRIA		Mt2	M.Fís.	10	12	12	15	49
CEMITÉRIOS E CAPELAS AMPLIADOS			Valor	374	399	429	464	1.666

Estado do Rio de Janeiro

PREFEITURA MUNICIPAL DE BOM JARDIM

PPA 2018/2021 - PROGRAMAS FINALÍSTICOS

UNIDADE ORÇAMENTÁRIA: Secretaria Mun.Obras e Infraestrutura

PROGRAMA: 042 - Transmissão de Energia Elétrica

OBJETIVO: Manter e ampliar os serviços de iluminação pública as diversas localidades

Indicador	Índice Mais Recente		Índice Final PPA		
Expansão da Rede realizada			EM APURAÇÃO	100	
Dados Financeiros	2018	2019	2020	2021	Total
	346,00	369,00	397,00	430,00	1.542,00

Ação	Produto	Unidade de Medida	Tipo	2018	2019	2020	2021	Total	
AMPLIAÇÃO DA REDE DE ILUMINAÇÃO PÚBLICA		Km	P	M.Fís.	1	1	1	1	4
ILUMINAÇÃO PÚBLICA AMPLIADA				Valor	346	369	397	430	1.542

Estado do Rio de Janeiro

PREFEITURA MUNICIPAL DE BOM JARDIM

PPA 2018/2021 - PROGRAMAS FINALÍSTICOS

UNIDADE ORÇAMENTÁRIA: Secretaria Mun.Obras e Infraestrutura

PROGRAMA: 043 - Praças, Parques e Jardins

OBJETIVO: Construir e restaurar praças e afins, com uma melhoria na logística municipal, bem como na qualidade de vida da Popul.

Indicador			Índice Mais Recente	Índice Final PPA					
				EM APURAÇÃO					
Manutenção e Reformas de Praças, Parques e Jardins				92					
Dados Financeiros									
			2018	2019	2020	2021	Total		
			1.113.254,00	1.188.288,00	1.277.648,00	1.383.054,00	4.962.244,00		
Ação	Produto	Unidade de Medida	Tipo	2018	2019	2020	2021	Total	
CONSTRUÇÃO DE PRAÇAS, PARQUES, JARDINS E CORETO		Mt2	P	M.Fis.	10	12	14	15	51
OBRAS REALIZADAS				Valor	218	233	251	272	974
REFORMAS DE PRAÇAS E AFINS-SOMANDO FORÇAS		Unidade	P	M.Fis.	2	2	3	4	11
PRAÇAS REFORMADAS				Valor	1.113.036	1.188.055	1.277.397	1.382.782	4.961.270

Estado do Rio de Janeiro  
**PREFEITURA MUNICIPAL DE BOM JARDIM**

PPA 2018/2021 - PROGRAMAS FINALÍSTICOS

UNIDADE ORÇAMENTÁRIA: Secretaria Mun.Obras e Infraestrutura

PROGRAMA: 044 - Defesa contra erosão

OBJETIVO: Adotar medidas preventivas de combate a erosão no município, como forma de se manter os mananciais e as áreas cultiváveis.

Indicador		Índice Mais Recente		Índice Final PPA		
Ações de defesa contra a erosão realizadas		EM APURAÇÃO		22		
Dados Financeiros		2018	2019	2020	2021	Total
		19.137,00	20.427,00	21.963,00	23.775,00	85.302,00
Ação	Unidade de	2018	2019	2020	2021	Total
Produto	Medida Tipo					
CONSTRUÇÃO DE MUROS DE ARRIMO/CONTEÇÃO	Mt2 P	M.Fís. 30	35	38	40	143
MUROS CONSTRUÍDOS		Valor 12.554	13.400	14.408	15.597	55.959
MURO DE CONTENÇÃO EM PRÉDIOS PÚBLICOS	Mt2 P	M.Fís. 30	32	32	30	124
MUROS CONSTRUÍDOS		Valor 6.583	7.027	7.555	8.178	29.343

Estado do Rio de Janeiro  
**PREFEITURA MUNICIPAL DE BOM JARDIM**

PPA 2018/2021 - PROGRAMAS FINALÍSTICOS

**UNIDADE ORÇAMENTÁRIA:** Secretaria Municipal de Meio Ambiente

**PROGRAMA:** 045 - Preserv.Despoluição Córregos e Rios

**OBJETIVO:** Adotar medidas que visem a racionalização da utilização dos mananciais e a realização de obras sem agradir o meio-amb.

Indicador	Índice Mais Recente		Índice Final PPA		Total
	EM APURAÇÃO				
Córregos e Rios despoluídos					
Dados Financeiros				3	
	2018	2019	2020	2021	
	158,00	169,00	182,00	197,00	706,00

Ação	Produto	Unidade de		2018	2019	2020	2021	Total
		Medida	Tipo					
CANALIZAÇÃO DE CÓRREGOS			M.Fis.	10	12	14	16	52
CÓRREGOS CANALIZADOS		Mt2	Valor	158	169	182	197	706

Estado do Rio de Janeiro  
**PREFEITURA MUNICIPAL DE BOM JARDIM**


PPA 2018/2021 - PROGRAMAS FINALÍSTICOS

UNIDADE ORÇAMENTÁRIA: Secretaria Mun.Obras e Infraestrutura

PROGRAMA: 046 - Manut.Revit.Torres Repetidoras TV

OBJETIVO: Garantir recursos para a manutenção e ampliação dos sinais de telecomunicações, visando o desenvolvimento do município

Indicador			Índice Mais Recente	Índice Final PPA				
Número de torres mantidas			3	4				
Dados Financeiros								
			2018	2019	2020	2021	Total	
			750,00	801,00	860,00	930,00	3.341,00	
Ação	Produto	Unidade de Medida	Tipo	2018	2019	2020	2021	Total
REEQUIPAMENTO DE TORRES REPETIDORAS DE TV		Unidade	M.Fis.	1	2	1	2	6
EQUIPAMENTOS ADQUIRIDOS			Valor	340	363	390	422	1.515
REFORMA E AMPLIAÇÃO DE TORRES REPETIDORAS DE TV		Unidade	M.Fis.	1	1	2	1	5
TORRES REFORMADAS E AMPLIADAS			Valor	130	139	149	161	579
MANUTENÇÃO DAS TORRES REPETIDORAS DE TV		Unidade	M.Fis.	4	4	4	4	16
ATIVIDADES DESENVOLVIDAS			Valor	280	299	321	347	1.247



Estado do Rio de Janeiro

PREFEITURA MUNICIPAL DE BOM JARDIM

PPA 2018/2021 - PROGRAMAS FINALÍSTICOS

UNIDADE ORÇAMENTÁRIA: Secretaria Mun.Obras e Infraestrutura

PROGRAMA: 047 - Centros de Eficiências Esportivas

OBJETIVO: Maximizar as ações voltadas para o desenvolvimento do esporte no município

Indicador	Índice Mais Recente		Índice Final PPA		
Centros de Eficiências mantidas			EM APURAÇÃO	3	
Dados Financeiros	2018	2019	2020	2021	Total
	180.808,00	192.994,00	207.507,00	224.626,00	805.935,00

Ação	Produto	Unidade de Medida	Tipo	2018	2019	2020	2021	Total
CONSTRUÇÕES, REFORMAS DE QUADRAS, GINÁSIOS E CAMPOS DE FUTEBOL		Mt2	P	220	220	215	210	865
QUADRAS, GINÁSIOS E CAMPOS DE FUTEBOL CONSTRUÍDOS/REFORMADOS			Valor	180.808	192.994	207.507	224.626	805.935

Estado do Rio de Janeiro

PREFEITURA MUNICIPAL DE BOM JARDIM

PPA 2018/2021 - PROGRAMAS FINALÍSTICOS

UNIDADE ORÇAMENTÁRIA: Secretaria Mun.Obras e Infraestrutura

PROGRAMA: 048 - Revitalização de Rodovias

OBJETIVO: Garantir a manutenção e a ampliação das vias de acesso aos diversos distritos, visando o desenvolvimento do município

Indicador	Índice Mais Recente		Índice Final PPA		
	EM APURAÇÃO		92		
Dados Financeiros	2018	2019	2020	2021	Total
Percentual de Rodovias mantidas e recuperadas	454.203,00	484.817,00	521.275,00	564.280,00	2.024.575,00

Ação	Produto	Unidade de Medida	Tipo	2018	2019	2020	2021	Total
PAVIMENTAÇÃO DE RODOVIAS ESTRADAS E AFINS E OBRAS COMPLEMENTARES REALIZADAS		Mt2	M.Fis.	800	850	850	860	3.360
			Valor	454.014	484.615	521.058	564.045	2.023.732
RESTAURAÇÃO DE RODOVIAS RESTAURADAS		Mt2	M.Fis.	1	2	2	1	6
			Valor	189	202	217	235	843

Estado do Rio de Janeiro

PREFEITURA MUNICIPAL DE BOM JARDIM

PPA 2018/2021 - PROGRAMAS FINALÍSTICOS

UNIDADE ORÇAMENTÁRIA: Secretaria Mun.Obras e Infraestrutura

PROGRAMA: 049 - Manut.Revit.Coord.Transp.e Veiculo

OBJETIVO: Garantir ações e recursos que visam a manutenção da frota operacional da Coordenadoria e os demais custeios

Indicador	Índice Mais Recente		Índice Final PPA		
	EM APURAÇÃO		1		
Atividades da Coordenadoria realizadas	2018	2019	2020	2021	Total
Dados Financeiros	2.169.431,00	2.315.650,00	2.489.787,00	2.695.194,00	9.670.062,00

Ação	Produto	Unidade de		2018	2019	2020	2021	Total
		Medida	Tipo					
REEQUIPAMENTO DA UNIDADE DA COORD.DE TRANSPORTES DE VEÍCULOS	EQUIPAMENTOS ADQUIRIDOS	Unidade	P	2	2	2	3	9
			Valor	212.959	227.312	244.406	264.569	949.246
MANUTENÇÃO SERVIÇO RODOVIÁRIO MUNICIPAL	ATIVIDADES DESENVOLVIDAS	Unidade	A	1	1	1	1	4
			Valor	1.956.472	2.088.338	2.245.381	2.430.625	8.720.816

Estado do Rio de Janeiro

PREFEITURA MUNICIPAL DE BOM JARDIM

PPA 2018/2021 - PROGRAMAS FINALÍSTICOS

UNIDADE ORÇAMENTÁRIA: Secretaria Mun.Obras e Infraestrutura

PROGRAMA: 050 - Const.Ampl.Reforma Unid.Escolares

OBJETIVO: Buscar garantir o acesso de todos a rede de ensino com o incremento do número de escolas no município

Indicador	Índice Mais Recente	Índice Final PPA
Percentual de Unidades Escolares reformadas		
Dados Financeiros	EM APURAÇÃO	100

	2018	2019	2020	2021	Total
	2.602.831,00	2.778.262,00	2.987.187,00	3.233.630,00	11.601.910,00

Ação	Produto	Unidade de Medida	Tipo	2018	2019	2020	2021	Total	
CONSTRUÇÃO E AMPLIAÇÃO DE UNIDADES ESCOLARES		Mt2	P	M.Fís.	1.800	2.000	2.000	1.800	7.600
UNIDADES ESCOLARES CONSTRUÍDAS E AMPLIADAS				Valor	2.602.831	2.778.262	2.987.187	3.233.630	11.601.910

Estado do Rio de Janeiro  
**PREFEITURA MUNICIPAL DE BOM JARDIM**

PPA 2018/2021 - PROGRAMAS FINALÍSTICOS

UNIDADE ORÇAMENTÁRIA: Secretaria Munic.Educação

PROGRAMA: 051 - Manut.Operac.Sec.Mun.Educação

OBJETIVO: Capacitar os diversos alunos para iniciar o processo pedagógico, proporcionando-lhes o seu desenvolvimento social

Indicador				Índice Mais Recente	Índice Final PPA			
Atividades realizadas					EM APURAÇÃO		1	
Dados Financeiros								
		2018	2019	2020	2021	Total		
		1.919.986,00	2.049.394,00	2.203.508,00	2.385.296,00	8.558.184,00		
Ação	Unidade de Medida	Tipo	2018	2019	2020	2021	Total	
AQUISIÇÃO DE VEÍCULOS PARA TRANSPORTE DE ALUNOS	Unidade	P	2	2	2	2	8	
VEÍCULOS ADQUIRIDOS		Valor	72.358	77.235	83.043	89.894	322.530	
MANUTENÇÃO DA COORDENAÇÃO PEDAGÓGICA	Unidade	A	1	1	1	1	4	
ATIVIDADES DESENVOLVIDAS		Valor	100	107	115	124	446	
MANUTENÇÃO COORD.GERAL ENSINO FUNDAMENTAL	Unidade	A	1	1	1	1	4	
ATIVIDADES DESENVOLVIDAS		Valor	291.180	310.806	334.179	361.749	1.297.914	
PESSOAL E ENCARGOS - EXERCÍCIOS ANTERIORES	Unidade	A	1	1	1	1	4	
PESSOAL E ENCARGOS PAGOS		Valor	90	96	103	111	400	
CONTRIBUIÇÃO PATRONAL - REGIME PRÓPRIO DE PREVIDÊNCIA - ENSINO FUNDAMENTAL - MATRISTÉRIO	Unidade	A	13	13	13	13	52	
CONTRIBUIÇÃO REALIZADA		Valor	1.358.258	1.449.805	1.558.830	1.687.433	6.054.326	
CONTRIBUIÇÃO PATRONAL-REGIME PRÓPRIO DE PREVIDÊNCIA-EDUCAÇÃO	Unidade	A	13	13	13	13	52	
CONTRIBUIÇÕES PAGAS		Valor	198.000	211.345	227.238	245.985	882.568	

Estado do Rio de Janeiro

PREFEITURA MUNICIPAL DE BOM JARDIM

PPA 2018/2021 - PROGRAMAS FINALÍSTICOS

UNIDADE ORÇAMENTÁRIA: Secretaria Munic.Educação

PROGRAMA: 052 - Transportando Alunos

OBJETIVO: Garantir o transporte de todos os alunos da Rede de Ensino do Município, como forma de elidir o analfabetismo.

Indicador	Índice Mais Recente		Índice Final PPA		
Percentual de Alunos Transportados	90		100		
Dados Financeiros	2018	2019	2020	2021	Total
	1.568.519,00	1.674.237,00	1.800.140,00	1.948.652,00	6.991.548,00

Ação	Produto	Unidade de Medida	Tipo	2018	2019	2020	2021	Total
MANUTENÇÃO	TRANSPORTE ESCOLAR	Unidade	A	M.Fis. 811	825	835	845	3.316
ATIVIDADES DESENVOLVIDAS			Valor	1.568.519	1.674.237	1.800.140	1.948.652	6.991.548

Estado do Rio de Janeiro  
**PREFEITURA MUNICIPAL DE BOM JARDIM**

PPA 2018/2021 - PROGRAMAS FINALÍSTICOS

**UNIDADE ORÇAMENTÁRIA:** Secretaria Munic.Educação

**PROGRAMA:** 053 - Merenda Escolar

**OBJETIVO:** Proporcionar o fornecimento de alimentação a todos os alunos da Rede de Ensino do Município, garantindo o seu desenvolv.

<b>Indicador</b>	<b>Índice Mais Recente</b>	<b>Índice Final PPA</b>
Percentual de crianças carentes necessitadas	95	100

**Dados Financeiros**

	2018	2019	2020	2021	Total
	1.350.346,00	1.441.360,00	1.549.750,00	1.677.605,00	6.019.061,00

Ação	Produto	Unidade de		2018	2019	2020	2021	Total
		Medida	Tipo					
MANUTENÇÃO DA MERENDA ESCOLAR		Unidade	A	1	1	1	1	4
			M.Fis.					
ATIVIDADES DESENVOLVIDAS			Valor	1.142.266	1.219.255	1.310.943	1.419.096	5.091.560
CUSTEIO - APOIO - MERENDA		Unidade	A	1	1	1	1	4
			M.Fis.					
DESPESAS DE CUSTEIO E MERENDA ESCOLAR ADQUIRIDAS			Valor	208.080	222.105	238.807	258.509	927.501

Estado do Rio de Janeiro  
**PREFEITURA MUNICIPAL DE BOM JARDIM**

PPA 2018/2021 - PROGRAMAS FINALÍSTICOS

UNIDADE ORÇAMENTÁRIA: Secretaria Munic.Educação

PROGRAMA: 054 - Manutenção do Ensino Fundamental

OBJETIVO: Assegurar a igualdade de condições de acesso, permanência e êxito do aluno no Ensino Fundamental.

Indicador	Índice Mais Recente	Índice Final PPA			
Atividades realizadas	85	100			
Dados Financeiros					
	2018	2019	2020	2021	Total
	4.282.208,00	4.570.828,00	4.914.554,00	5.320.004,00	19.087.594,00

Ação	Produto	Unidade de Medida	Tipo	2018	2019	2020	2021	Total
MANUTENÇÃO DA REDE ESCOLAR		Unidade	M.Fís.	1	1	1	1	4
ATIVIDADES DESENVOLVIDAS			Valor	4.178.948	4.460.609	4.796.047	5.191.721	18.627.325
MAXIMIZAÇÃO DAS AÇÕES EM EDUCAÇÃO		Unidade	M.Fís.	3	3	3	3	12
AÇÕES MAXIMIZADAS			Valor	110	117	126	136	489
MANUTENÇÃO DE ESCOLAS MUNICIPAIS-ILUMINAÇÃO-ESCOLAS MANTIDAS		Unidade	M.Fís.	17	17	17	18	69
			Valor	103.060	110.006	118.278	128.036	459.380
AQUISIÇÃO DE UNIFORMES E AFINS		Unidade	M.Fís.	1.500	1.550	1.600	1.650	6.300
UNIFORMES ADQUIRIDOS			Valor	90	96	103	111	400

Estado do Rio de Janeiro  
**PREFEITURA MUNICIPAL DE BOM JARDIM**

PPA 2018/2021 - PROGRAMAS FINALÍSTICOS

UNIDADE ORÇAMENTÁRIA: Secretaria Munic.Educação

PROGRAMA: 055 - Capacitação Profissional

OBJETIVO: Promover cursos de capacitação para o desenvolvimento profissional dos diversos servidores

Indicador			Índice Mais Recente	Índice Final PPA			
Servidores Treinados							
Dados Financeiros			EM APURAÇÃO			10	
			2018	2019	2020	2021	Total
			2.160,00	2.306,00	2.479,00	2.684,00	9.629,00
Ação	Unidade de		2018	2019	2020	2021	Total
Produto	Medida	Tipo					
TREINAMENTO DO MAGISTÉRIO MUNICIPAL	Unidade	A M.Fis.	7	6	5	6	24
MAGISTÉRIO CAPACITADO		Valor	2.160	2.306	2.479	2.684	9.629

Estado do Rio de Janeiro

PREFEITURA MUNICIPAL DE BOM JARDIM

PPA 2018/2021 - PROGRAMAS FINALÍSTICOS

UNIDADE ORÇAMENTÁRIA: Secretaria Munic.Educação

PROGRAMA: 056 - Revit.de Unidades Escolares

OBJETIVO: Promover a ampliação das unidades escolares no município, garantindo o ingresso e a permanência do aluno na Rede.

Indicador	Índice Mais Recente	Índice Final PPA			
Unidas Escolares Mantidas e Reformadas					
Dados Financeiros	EM APURAÇÃO	100			
	2018	2019	2020	2021	Total
	338.277,00	361.077,00	388.230,00	420.259,00	1.507.843,00

Ação	Produto	Unidade de Medida	Tipo	2018	2019	2020	2021	Total	
	REEQUIPAMENTO DE ESCOLAS (MÓVEIS E UTENSÍLIOS E VEÍCULOS)	Unidade	P	M.Fis.	112	115	115	120	462
	EQUIPAMENTOS ESCOLARES ADQUIRIDOS			Valor	338.277	361.077	388.230	420.259	1.507.843

Estado do Rio de Janeiro  
**PREFEITURA MUNICIPAL DE BOM JARDIM**

PPA 2018/2021 - PROGRAMAS FINALÍSTICOS

**UNIDADE ORÇAMENTÁRIA:** Secretaria Munic.Educação

**PROGRAMA:** 057 - Manut.do Ensino Pré-Escolar

**OBJETIVO:** Capacitar crianças de 4 a 6 anos para iniciar o processo pedagógico, proporcionando-lhes o seu desenvolvimento social.

Indicador		Índice Mais Recente		Índice Final PPA			
Atividades realizadas e mantidas		EM APURAÇÃO		96			
Dados Financeiros		2018	2019	2020	2021	Total	
		39.673,00	42.347,00	45.532,00	49.289,00	176.841,00	
Ação	Unidade de Medida	Tipo	2018	2019	2020	2021	Total
EQUIPAMENTO P/PRE-ESCOLAR	Unidade	M.Fis. P	7	7	6	6	26
EQUIPAMENTOS ADQUIRIDOS		Valor	34.619	36.952	39.731	43.009	154.311
MANUTENÇÃO E OPERACIONALIZAÇÃO DA EDUCAÇÃO INFANTIL (CRECHE E PRÉ-ESCOLAR)	Unidade	M.Fis. A	1	1	1	1	4
ATIVIDADES DESENVOLVIDAS		Valor	5.054	5.395	5.801	6.280	22.530

Estado do Rio de Janeiro  
**PREFEITURA MUNICIPAL DE BOM JARDIM**

PPA 2018/2021 - PROGRAMAS FINALÍSTICOS

UNIDADE ORÇAMENTÁRIA: Secretaria Munic.Educação

PROGRAMA: 058 - Erradicação do Analfabetismo

OBJETIVO: Promover ações que visem diminuir ou mesmo elidir o analfabetismo no município

Indicador	Índice Mais Recente				Índice Final PPA		
Analfabetos no município					0,5		
Dados Financeiros	EM APURAÇÃO						
	2018	2019	2020	2021	Total		
	721,00	770,00	828,00	896,00	3.215,00		
Ação	Unidade de						
Produto	Medida	Tipo	2018	2019	2020	2021	Total
MANUTENÇÃO DA EDUCAÇÃO DE JOVENS E ADULTOS - EJA	Unidade	A	1	1	1	1	4
ATIVIDADES DESENVOLVIDAS		Valor	721	770	828	896	3.215

Estado do Rio de Janeiro  
**PREFEITURA MUNICIPAL DE BOM JARDIM**

PPA 2018/2021 - PROGRAMAS FINALÍSTICOS


UNIDADE ORÇAMENTÁRIA: Secretaria Munic.Educação

PROGRAMA: 059 - Educação Especial

OBJETIVO: Garantir ações de educação a portadores de deficiência que residem no município.

Indicador	Índice Mais Recente		Índice Final PPA		Total
	EM APURAÇÃO		98		
Portadores de Deficiência assistidos	2018	2019	2020	2021	
Dados Financeiros	280,00	299,00	321,00	347,00	1.247,00

Ação	Produto	Unidade de		2018	2019	2020	2021	Total
		Medida	Tipo					
MANUTENÇÃO E OPERAC.EDUCAÇÃO ESPECIAL		Unidade	M.Fis.	1	1	1	1	4
ATIVIDADES DESENVOLVIDAS			Valor	280	299	321	347	1.247



Estado do Rio de Janeiro  
**PREFEITURA MUNICIPAL DE BOM JARDIM**

PPA 2018/2021 - PROGRAMAS FINALÍSTICOS

UNIDADE ORÇAMENTÁRIA: SECRET.MUN.TURISMO,ESPORTE,CULT.LAZER

PROGRAMA: 060 - Manut.Revit.Eventos Culturais

OBJETIVO: Garantir recursos que visem a manutenção e o incremento à cultura em nosso município

Indicador			Índice Mais Recente	Índice Final PPA			
Atividades realizadas				EM APURAÇÃO		70	
Dados Financeiros							
			2018	2019	2020	2021	Total
			46.649,00	49.793,00	53.539,00	57.955,00	207.936,00
<b>Ação</b>	<b>Unidade de Medida</b>	<b>Tipo</b>	<b>2018</b>	<b>2019</b>	<b>2020</b>	<b>2021</b>	<b>Total</b>
AQUISIÇÃO DE LIVROS PARA BIBLIOTECA E DE MAIS EQUIPAMENTOS	Unidade	M.Fis.	20	22	22	20	84
LIVROS ADQUIRIDOS		Valor	3.000	3.202	3.443	3.727	13.372
REEQUIPAMENTO P/DIVERSAS UNIDADES	Unidade	M.Fis.	1	1	2	2	6
EQUIPAMENTOS ADQUIRIDOS		Valor	182	194	209	226	811
CONSTRUÇÃO DO GALPÃO CULTURAL	Unidade	M.Fis.	1	1	1	1	4
GALPÃO CONSTRUÍDO		Valor	41.792	44.609	47.964	51.921	186.286
MANUTENÇÃO DO CONSELHO MUNICIPAL CULTURA	Unidade	M.Fis.	1	1	1	1	4
ATIVIDADES DESENVOLVIDAS		Valor	100	107	115	124	446
MANUTENÇÃO DA COORDENAÇÃO DE CULTURA	Unidade	M.Fis.	1	1	1	1	4
ATIVIDADES DESENVOLVIDAS		Valor	646	690	742	803	2.881
MANUTENÇÃO DE PRÓPRIOS MUNICIPAIS-EDUCAÇÃO-CINEMA E AFINS	Unidade	M.Fis.	1	1	1	1	4
PRÓPRIOS MUNICIPAIS MANTIDOS		Valor	673	718	772	836	2.999
REEQUIPAMENTO E INFORMATIZAÇÃO DAS UNIDADES DE CULTURA	Unidade	M.Fis.	1	1	1	2	5
EQUIPAMENTOS ADQUIRIDOS		Valor	256	273	294	318	1.141

Estado do Rio de Janeiro

PREFEITURA MUNICIPAL DE BOM JARDIM

PPA 2018/2021 - PROGRAMAS FINALÍSTICOS


UNIDADE ORÇAMENTÁRIA: Secretaria Munic.Educação

PROGRAMA: 062 - Revit.Ensino Fundamental-FUNDEB

OBJETIVO: Otimizar os procedimentos e ações para a manutenção e melhoria da qualidade do ensino fundamental no município.

Indicador	Índice Mais Recente				Índice Final PPA
Projetos realizados com recursos do FUNDEB	EM APURAÇÃO				100
Dados Financeiros	2018	2019	2020	2021	Total
	500,00	534,00	574,00	621,00	2.229,00

Ação	Produto	Unidade de Medida	Tipo	2018	2019	2020	2021	Total
REEQUIPAMENTO DE UNIDADES ESCOLARES DO ENSINO FUNDAMENTAL		Unidade	P	2	2	1	2	7
EQUIPAMENTOS ADQUIRIDOS			Valor	500	534	574	621	2.229



Estado do Rio de Janeiro

PREFEITURA MUNICIPAL DE BOM JARDIM

PPA 2018/2021 - PROGRAMAS FINALÍSTICOS

UNIDADE ORÇAMENTÁRIA: Secretaria Munic.Educação

PROGRAMA: 063 - Aplicação de Recursos-FUNDEB

OBJETIVO: Assegurar a igualdade nas condições de acesso, permanência e êxito do aluno no Ensino Fundamental.

Indicador			Índice Mais Recente	Índice Final PPA				
			EM APURAÇÃO		100			
Dados Financeiros			2018	2019	2020	2021	Total	
			8.304.500,00	8.864.223,00	9.530.812,00	10.317.104,00	37.016.639,00	
Ação	Produto	Unidade de Medida	Tipo	2018	2019	2020	2021	Total
MANUTENÇÃO DA REDE ESCOLAR - ENSINO FUNDAMENTAL - PESSOAL DE APOIO		Unidade	A					
			M.Fís.	1	1	1	1	4
ATIVIDADES DESENVOLVIDAS COM ENSINO FUNDAMENTAL			Valor	458.000	488.869	525.632	568.997	2.041.498
MANUTENÇÃO DA REDE ESCOLAR - EDUCAÇÃO INFANTIL - PESSOAL MAGISTÉRIO		Unidade	A					
			M.Fís.	1	1	1	1	4
ATIVIDADES DESENVOLVIDAS COM EDUCAÇÃO INFANTIL			Valor	1.618.000	1.727.053	1.856.927	2.010.123	7.212.103
MANUTENÇÃO DA REDE ESCOLAR-ENSINO FUNDAMENTAL E PESSOAL DO MAGISTÉRIO		Unidade	A					
			M.Fís.	1	1	1	1	4
ATIVIDADES DESENVOLVIDAS			Valor	6.057.632	6.465.916	6.952.153	7.525.706	27.001.407
MANUTENÇÃO DA REDE ESCOLAR - EDUCAÇÃO INFANTIL - PESSOAL DE APOIO		Unidade	A					
			M.Fís.	1	1	1	1	4
ATIVIDADES DESENVOLVIDAS COM EDUCAÇÃO INFANTIL			Valor	170.868	182.385	196.100	212.278	761.631

Estado do Rio de Janeiro  
**PREFEITURA MUNICIPAL DE BOM JARDIM**

PPA 2018/2021 - PROGRAMAS FINALÍSTICOS

UNIDADE ORÇAMENTÁRIA: Fundo Municipal de Saúde

PROGRAMA: 064 - Desenv.Infra-Estrutura Rede Saúde

OBJETIVO: Modernização dos Serviços Públicos de Saúde visando o bem estar da população

Indicador				Índice Mais Recente		Índice Final PPA		
População atendida				EM APURAÇÃO		100		
Dados Financeiros								
		2018	2019	2020	2021	Total		
		1.920.090,00	2.049.504,00	2.203.625,00	2.385.424,00	8.558.643,00		
<b>Ação</b>	<b>Unidade de</b>							
<b>Produto</b>	<b>Medida</b>	<b>Tipo</b>	<b>2018</b>	<b>2019</b>	<b>2020</b>	<b>2021</b>	<b>Total</b>	
REEQUIPAMENTO DO FUNDO MUNICIPAL DE SAÚDE	Unidade	P	M.Fis.	18	20	20	22	80
EQUIPAMENTOS ADQUIRIDOS			Valor	411.956	439.722	472.789	511.794	1.836.261
ASSISTÊNCIA À POPULAÇÃO CARENTE RECURSOS	Unidade	A	M.Fis.	1.200	1.400	1.450	1.500	5.550
POPULAÇÃO ATENDIDA			Valor	1.400.368	1.494.753	1.607.158	1.739.749	6.242.028
CONSTRUÇÃO E REFORMA DO POSTO E SUB-POSTO	Mt2	P	M.Fis.	80	90	100	100	370
OBRAS REALIZADAS			Valor	105.287	112.383	120.834	130.803	469.307
CONSTRUÇÃO DO CENTRO DE REABILITAÇÃO	Mt2	P	M.Fis.	20	15	70	80	185
OBRAS REALIZADA			Valor	80	85	91	99	355
CONSTRUÇÃO DO CENTRO DE SAÚDE MENTAL	Mt2	P	M.Fis.	20	25	30	35	110
OBRAS REALIZADA			Valor	120	128	138	149	535
REEQUIPAMENTO DA COORDENAÇÃO E SERVIÇOS ODONTOLÓGICOS	Unidade	P	M.Fis.	2	2	1	2	7
EQUIPAMENTOS ADQUIRIDOS			Valor	141	151	162	175	629
ASSISTÊNCIA À POPULAÇÃO CARENTE RECURSOS C/FORNECIMENTO DE MEDICAMENTOS	Unidade	A	M.Fis.	1	1	1	1	4
POPULAÇÃO ATENDIDA			Valor	40	43	46	50	179
DESAPROPRIAÇÃO DE UNIDADE HOSPITALAR			M.Fis.	1	1	1	1	4

Estado do Rio de Janeiro  
PREFEITURA MUNICIPAL DE BOM JARDIM


PPA 2018/2021 - PROGRAMAS FINALÍSTICOS

UNIDADE ORÇAMENTÁRIA: Fundo Municipal de Saúde

PROGRAMA: 064 - Desenv.Infra-Estrutura Rede Saúde

OBJETIVO: Modernização dos Serviços Públicos de Saúde visando o bem estar da população

DESAPROPRIAÇÕES REALIZADAS	Mt2	P	Valor	150	160	172	186	668
REEQUIPAMENTO - CONSELHO MUNICIPAL DE SAÚDE		M.Fis.	1	1	1	1	1	4
EQUIPAMENTOS ADQUIRIDOS	Unidade	P	Valor	585	624	671	726	2.606
MANUTENÇÃO DO CONSELHO MUNICIPAL DE SAÚDE		M.Fis.	1	1	1	1	1	4
ATIVIDADES DESENVOLVIDAS NO CONSELHO	Unidade	A	Valor	1.363	1.455	1.564	1.693	6.075



Estado do Rio de Janeiro  
**PREFEITURA MUNICIPAL DE BOM JARDIM**

PPA 2018/2021 - PROGRAMAS FINALÍSTICOS

UNIDADE ORÇAMENTÁRIA: Fundo Municipal de Saúde

PROGRAMA: 065 - Atendimento Médico e Odontológico

OBJETIVO: Promover ações de saúde e odont. que visem o atendimento a população carente, visando erradicar doenças e melhor qualid.

Indicador			Índice Mais Recente		Índice Final PPA			
			EM APURAÇÃO		100			
População atendida			2018	2019	2020	2021	Total	
Dados Financeiros			10.263.604,00	10.955.372,00	11.779.217,00	12.751.005,00	45.749.198,00	
Ação	Produto	Unidade de Medida	Tipo	2018	2019	2020	2021	Total
MANUTENÇÃO E OPERAC.DO FUNDO MUNICIPAL D E SAÚDE		Unidade	A	1	1	1	1	4
ATIVIDADES DESENVOLVIDAS			Valor	5.367.398	5.729.161	6.159.994	6.668.194	23.924.747
COORDENAÇÃO DE SERVIÇOS MÉDICOS		Unidade	A	1	1	1	1	4
ATIVIDADES DESENVOLVIDAS			Valor	3.040.100	3.245.003	3.489.027	3.776.872	13.551.002
DESPESAS DE EXERCÍCIOS ANTERIORES-CORRENTES		Unidade	A	20	20	23	25	88
DESPESAS PAGAS			Valor	46.943	50.107	53.875	58.320	209.245
PROGRAMA DE ATENDIMENTO MÉDICO E ODONTOLÓGICO À POPULAÇÃO		Unidade	A	1	1	1	1	4
ATENDIMENTOS REALIZADOS			Valor	473	505	543	588	2.109
COORDENAÇÃO DE SERVIÇOS ODONTOLÓGICOS		Unidade	A	1	1	1	1	4
ATIVIDADES DESENVOLVIDAS			Valor	659.674	704.136	757.087	819.547	2.940.444
COORDENAÇÃO DE SERVIÇOS DE ENFERMAGEM		Unidade	A	1	1	1	1	4
ATIVIDADES DESENVOLVIDAS			Valor	494.000	527.296	566.949	613.722	2.201.967
COORDENAÇÃO DO FUNDO MUNICIPAL DE SAÚDE		Unidade	A	1	1	1	1	4
ATIVIDADES DESENVOLVIDAS			Valor	55.000	58.707	63.122	68.330	245.159
CENTRO DE ESPECIALIDADES ODONTOLÓGICAS			M.Fis.	4	5	5	6	20

Estado do Rio de Janeiro

PREFEITURA MUNICIPAL DE BOM JARDIM

PPA 2018/2021 - PROGRAMAS FINALÍSTICOS

UNIDADE ORÇAMENTÁRIA: Fundo Municipal de Saúde

PROGRAMA: 065 - Atendimento Médico e Odontológico

OBJETIVO: Promover ações de saúde e odont. que visem o atendimento a população carente, visando erradicar doenças e melhor qualid.

ESPECIALIDADES ODONTOLÓGICAS REALIZADAS	Unidade	A	Valor	8.100	8.646	9.296	10.063	36.105
MAXIMIZAÇÃO DAS AÇÕES DE MÉDIA E ALTA COMPLEXIDADE	Unidade	A	M.Fis.	1	1	1	1	4
AÇÕES MAXIMIZADAS EM AÇÕES DE SAÚDE	Unidade	A	Valor	383.162	408.987	439.743	476.022	1.707.914
ESPECIFICIDADES REGIONAIS	Unidade	A	M.Fis.	1	1	1	1	4
ESPECIFICIDADES REALIZADAS	Unidade	A	Valor	53	57	61	66	237
AÇÕES DO NASF	Unidade	A	M.Fis.	1	1	1	1	4
AÇÕES REALIZADAS	Unidade	A	Valor	206	220	237	257	920
AÇÕES ESTRATÉGICAS VIG.SANITÁRIA E.P.F.V IG.PR.SAÚDE	Unidade	A	M.Fis.	1	1	1	1	4
AÇÕES DESENVOLVIDAS COM VIGILÂNCIA SANITÁRIA	Unidade	A	Valor	42.915	45.807	49.252	53.315	191.289
DEMANDAS JUDICIAIS E AFINS	Unidade	A	M.Fis.	36	37	36	41	150
PAGAMENTOS REALIZADOS	Unidade	A	Valor	165.580	176.740	190.031	205.709	738.060



Estado do Rio de Janeiro  
**PREFEITURA MUNICIPAL DE BOM JARDIM**


PPA 2018/2021 - PROGRAMAS FINALÍSTICOS

UNIDADE ORÇAMENTÁRIA: Fundo Municipal de Saúde

PROGRAMA: 066 - Encargos c/salário família do fundo de saúde

OBJETIVO: Disponibilizar os benefícios concedidos em lei

Indicador		Índice Mais Recente		Índice Final PPA				
Encargos concedidos		EM APURAÇÃO		100				
Dados Financeiros		2018	2019	2020	2021	Total		
		91.163,00	97.307,00	104.624,00	113.255,00	406.349,00		
Ação	Produto	Unidade de Medida	Tipo	2018	2019	2020	2021	Total
ENCARGOS C/SALÁRIO FAMÍLIA		Unidade	M.Fis.	35	34	35	40	144
ENCARGOS PAGOS			Valor	91.163	97.307	104.624	113.255	406.349



Estado do Rio de Janeiro  
**PREFEITURA MUNICIPAL DE BOM JARDIM**

PPA 2018/2021 - PROGRAMAS FINALÍSTICOS

**UNIDADE ORÇAMENTÁRIA:** Fundo Municipal de Saúde

**PROGRAMA:** 067 - Vigilância Sanitária

**OBJETIVO:** Promover ações voltadas para o combate a doenças infecciosas

Indicador				Índice Mais Recente	Índice Final PPA			
Logradouros atendidos					EM APURAÇÃO		95	
Dados Financeiros								
		2018	2019	2020	2021	Total		
		287.189,00	306.545,00	329.597,00	356.789,00	1.280.120,00		
<b>Ação</b>	<b>Produto</b>	<b>Unidade de Medida</b>	<b>Tipo</b>	<b>2018</b>	<b>2019</b>	<b>2020</b>	<b>2021</b>	<b>Total</b>
	MANUTENÇÃO DA COORD.DEFESA SANITÁRIA	Unidade	A M.Fis.	1	1	1	1	4
	ATIVIDADES DESENVOLVIDAS		Valor	283.000	302.074	324.790	351.585	1.261.449
	PROGRAMA DE DESRATIZAÇÃO	Mt2	A M.Fis.	100	105	110	112	427
	PROGRAMA REALIZADO		Valor	4.189	4.471	4.807	5.204	18.671

Estado do Rio de Janeiro

PREFEITURA MUNICIPAL DE BOM JARDIM

PPA 2018/2021 - PROGRAMAS FINALÍSTICOS

UNIDADE ORÇAMENTÁRIA: Fundo Municipal de Saúde

PROGRAMA: 068 - Programa Saúde Família

OBJETIVO: Otimizar ações de assistência integral a família

Indicador	Índice Mais Recente		Índice Final PPA		
	EM APURAÇÃO		100		
Dados Financeiros	2018	2019	2020	2021	Total
População carente de recursos atendidas	259,00	276,00	297,00	322,00	1.154,00

Ação	Produto	Unidade de		2018	2019	2020	2021	Total
		Medida	Tipo					
MANUTENÇÃO DOS ATENDIMENTOS MÉDICOS/ODONTOLÓGICOS A FAMÍLIAS	Unidade	A	M.Fis.	1	1	1	1	4
			Valor	259	276	297	322	1.154

Estado do Rio de Janeiro  
**PREFEITURA MUNICIPAL DE BOM JARDIM**

PPA 2018/2021 - PROGRAMAS FINALÍSTICOS

UNIDADE ORÇAMENTÁRIA: Fundo Municipal de Assistência Social


PROGRAMA: 069 - Assist.Financ.a Ent.Assist.Social

OBJETIVO: Promover ações de assistência financeira a entidades sem fins lucrativos do município.

Indicador	Índice Mais Recente	Índice Final PPA
Assistência concedida		
Dados Financeiros	EM APURAÇÃO	100

	2018	2019	2020	2021	Total
	114.596,00	122.319,00	131.517,00	142.368,00	510.800,00

Ação	Unidade de Medida	Tipo	2018	2019	2020	2021	Total
AUXÍLIOS/SUBVENÇÕES SOCIAIS À APAE BOM JARDIM	Unidade	M.Fis.	12	12	12	12	48
AUXÍLIOS E SUBVENÇÕES CONCEDIDAS		Valor	60.200	64.257	69.089	74.789	268.335
AUXÍLIOS/SUBVENÇÕES SOCIAIS À ASSOCIAÇÃO DAMAS CARIDADE S.V.PAULO	Unidade	M.Fis.	12	12	12	12	48
AUXÍLIOS E SUBVENÇÕES CONCEDIDAS		Valor	91	97	104	113	405
AUXÍLIOS/SUBVENÇÕES AO ASILO FREDERICO M EYER	Unidade	M.Fis.	12	12	12	12	48
AUXÍLIOS E SUBVENÇÕES CONCEDIDAS		Valor	54.305	57.965	62.324	67.466	242.060



Estado do Rio de Janeiro

PREFEITURA MUNICIPAL DE BOM JARDIM

PPA 2018/2021 - PROGRAMAS FINALÍSTICOS

UNIDADE ORÇAMENTÁRIA: Fundo Municipal de Assistência Social

PROGRAMA: 070 - Revit.Fundo Mun.Assistência Social

OBJETIVO: Otimizar ações voltadas para manutenção e melhoria dos serviços de assistência social colocados a disposição da popul.

Indicador	Índice Mais Recente	Índice Final PPA			
Projetos realizados					
Dados Financeiros	EM APURAÇÃO	92			
	2018	2019	2020	2021	Total
	29.499,00	31.488,00	33.856,00	36.649,00	131.492,00

Ação	Produto	Unidade de Medida	Tipo	2018	2019	2020	2021	Total
REEQUIPAMENTO DO FUNDO DE ASSISTÊNCIA SOCIAL		Unidade	P	1	1	1	1	4
EQUIPAMENTOS ADQUIRIDOS			Valor	260	278	299	324	1.161
REEQUIPAMENTO DE AÇÕES E PROGRAMAS DO PAIF/CRAS		Unidade	P	5	6	6	5	22
EQUIPAMENTOS ADQUIRIDOS			Valor	29.239	31.210	33.557	36.325	130.331

Estado do Rio de Janeiro  
**PREFEITURA MUNICIPAL DE BOM JARDIM**

PPA 2018/2021 - PROGRAMAS FINALÍSTICOS

**UNIDADE ORÇAMENTÁRIA:** Fundo Municipal de Assistência Social

**PROGRAMA:** 071 - Assist.Social Geral à População

**OBJETIVO:** Promover ações de assistência social através de atividades e projetos destinadas a população carente de recursos

<b>Indicador</b>	<b>Índice Mais Recente</b>	<b>Índice Final PPA</b>
População carente de recursos atendida		
<b>Dados Financeiros</b>	<b>EM APURAÇÃO</b>	<b>98</b>

	2018	2019	2020	2021	Total
	1.364.457,00	1.456.421,00	1.565.944,00	1.695.134,00	6.081.956,00

Ação	Unidade de Medida	Tipo	2018	2019	2020	2021	Total
<b>Produto</b>							
MANUTENÇÃO DA COORDENADORIA, PROMOÇÃO E ASSIST.SOCIAL	Unidade	M.Fis.	1	1	1	1	4
<b>ATIVIDADES DESENVOLVIDAS</b>		<b>Valor</b>	<b>1.296.901</b>	<b>1.384.312</b>	<b>1.488.412</b>	<b>1.611.206</b>	<b>5.780.831</b>
REEQUIPAMENTO PARA O PROGRAMA VOLTADO PARA O GSUAS E/OU AFINS	Unidade	M.Fis.	2	1	2	1	6
<b>EQUIPAMENTOS ADQUIRIDOS</b>		<b>Valor</b>	<b>46</b>	<b>49</b>	<b>53</b>	<b>57</b>	<b>205</b>
MANUTENÇÃO DO PROGRAMA GSUAS	Unidade	M.Fis.	1	1	1	1	4
<b>ATIVIDADES DESENVOLVIDAS</b>		<b>Valor</b>	<b>67.510</b>	<b>72.060</b>	<b>77.479</b>	<b>83.871</b>	<b>300.920</b>

Estado do Rio de Janeiro

PREFEITURA MUNICIPAL DE BOM JARDIM

PPA 2018/2021 - PROGRAMAS FINALÍSTICOS

UNIDADE ORÇAMENTÁRIA: Fundo Municipal de Assistência Social

PROGRAMA: 072 - Atenção ao Idoso

OBJETIVO: Promoção de ações visando a melhoria da qualidade de vida do idoso no município.

Indicador	Índice Mais Recente		Índice Final PPA					
	EM APURAÇÃO		100					
Dados Financeiros		2018	2019	2020	2021	Total		
Idosos necessitados atendidos		2.534,00	2.705,00	2.908,00	3.148,00	11.295,00		
Ação	Produto	Unidade de Medida	Tipo	2018	2019	2020	2021	Total
APOIO A PESSOA IDOSA		Porcentagem	A	85	88	90	95	358
APOIO REALIZADO			Valor	2.534	2.705	2.908	3.148	11.295



Estado do Rio de Janeiro  
**PREFEITURA MUNICIPAL DE BOM JARDIM**

PPA 2018/2021 - PROGRAMAS FINALÍSTICOS

UNIDADE ORÇAMENTÁRIA: Fundo Municipal de Assistência Social

PROGRAMA: 073 - Atendimento à Pop.Carente Recurso

OBJETIVO: Promoção de ações que visam melhorar a qualidade de vida da população carente, através de medicamentos, alimentos, etc.

Indicador			Índice Mais Recente	Índice Final PPA			
População carente de recursos atendida						EM APURAÇÃO 100	
Dados Financeiros							
			2018	2019	2020	2021	Total
			185.748,00	198.267,00	213.177,00	230.765,00	827.957,00
<b>Ação</b>	<b>Unidade de</b>						
<b>Produto</b>	<b>Medida</b>	<b>Tipo</b>	<b>2018</b>	<b>2019</b>	<b>2020</b>	<b>2021</b>	<b>Total</b>
ASSISTÊNCIA À POPULAÇÃO CARENTE RECURSOS	Unidade	A	M.Fis. 498	510	520	530	2.058
POPULAÇÃO ATENDIDA			Valor 42.330	45.183	48.581	52.589	188.683
MANUTENÇÃO AÇÕES PROGRAMAS PAIF	Unidade	A	M.Fis. 1	1	1	1	4
ATIVIDADES DESENVOLVIDAS			Valor 110.021	117.436	126.267	136.684	490.408
REEQUIPAMENTO - DIVERSOS PROGRAMAS ASSIS TENCIAIS	Unidade	P	M.Fis. 5	4	5	4	18
EQUIPAMENTOS ADQUIRIDOS			Valor 5.529	5.902	6.346	6.870	24.647
MANUTENÇÃO DO PROGRAMA BOLSA FAMÍLIA	Unidade	A	M.Fis. 1	1	1	1	4
FAMILIAS ATENDIDAS			Valor 27.868	29.746	31.983	34.622	124.219

Estado do Rio de Janeiro  
**PREFEITURA MUNICIPAL DE BOM JARDIM**

PPA 2018/2021 - PROGRAMAS FINALÍSTICOS

**UNIDADE ORÇAMENTÁRIA:** Fundo Municipal de Assistência Social


**PROGRAMA:** 074 - Atenção à Criança Carente

**OBJETIVO:** Promoção de ações para a melhoria de vida das crianças e adolescentes

Indicador			Índice Mais Recente		Índice Final PPA		
			EM APURAÇÃO		100		
Dados Financeiros			2018	2019	2020	2021	Total
Crianças carentes atendidas			1.000,00	1.067,00	1.147,00	1.242,00	4.456,00

Ação	Unidade de Medida		Tipo	2018	2019	2020	2021	Total
MANUTENÇÃO DO PROGRAMA-AGENTE JOVEM	Unidade	A	M.Fis.	1	1	1	1	4
ATIVIDADES DESENVOLVIDAS			Valor	1.000	1.067	1.147	1.242	4.456



Estado do Rio de Janeiro

PREFEITURA MUNICIPAL DE BOM JARDIM


PPA 2018/2021 - PROGRAMAS FINALÍSTICOS

UNIDADE ORÇAMENTÁRIA: SECRET. MUN. TURISMO, ESPORTE, CULT. LAZER

PROGRAMA: 075 - Desporto Amador

OBJETIVO: Garantir o ingresso de esportistas amadores em eventos e competições nacionais.

DESPORTIVAS	Unidade	A	Valor					
AUXÍLIOS E SUBVENÇÕES CONCEDIDOS				91	97	104	113	405



Estado do Rio de Janeiro  
**PREFEITURA MUNICIPAL DE BOM JARDIM**

PPA 2018/2021 - PROGRAMAS FINALÍSTICOS

UNIDADE ORÇAMENTÁRIA: SECRET.MUN.TURISMO,ESPORTE,CULT.LAZER

PROGRAMA: 075 - Desporto Amador

OBJETIVO: Garantir o ingresso de esportistas amadores em eventos e competições nacionais.

Indicador				Índice Mais Recente		Índice Final PPA		
Expansão do esporte no município				EM APURAÇÃO		32		
Dados Financeiros								
		2018	2019	2020	2021	Total		
		6.509,00	6.947,00	7.469,00	8.085,00	29.010,00		
<b>Ação</b>	<b>Unidade de</b>							
<b>Produto</b>	<b>Medida Tipo</b>	<b>2018</b>	<b>2019</b>	<b>2020</b>	<b>2021</b>	<b>Total</b>		
MANUTENÇÃO DA ESCOLINHA DE FUTEBOL MARIO TITO	Unidade A M.Fís.	1	1	1	1	4		
ESCOLINHA MANTIDA	Valor	837	893	960	1.039	3.729		
AUXÍLIO/SUBVENÇÕES A L.B.D.	Unidade A M.Fís.	1	1	1	1	4		
AUXÍLIOS/SUBVENÇÕES CONCEDIDAS	Valor	304	324	348	377	1.353		
AUXÍLIOS/SUBVENÇÕES AO SÃO JOSÉ FUTEBOL CLUBE	Unidade A M.Fís.	1	1	1	1	4		
AUXÍLIOS/SUBVENÇÕES CONCEDIDAS	Valor	149	159	171	185	664		
AUXÍLIOS/SUBVENÇÕES AO BOM JARDIM E.C.	Unidade A M.Fís.	1	1	1	1	4		
AUXÍLIOS/SUBVENÇÕES CONCEDIDAS	Valor	2.719	2.902	3.120	3.377	12.118		
AUXÍLIO/SUBVENÇÕES AO BANQUETE ESPORTE CLUBE	Unidade A M.Fís.	1	1	1	1	4		
AUXÍLIOS/SUBVENÇÕES CONCEDIDAS	Valor	159	170	183	198	710		
AUXÍLIO/SUBVENÇÕES AO SÃO MIGUEL ESPORTE CLUBE	Unidade A M.Fís.	1	1	1	1	4		
AUXÍLIOS/SUBVENÇÕES CONCEDIDAS	Valor	157	168	181	196	702		
AUXÍLIO/SUBVENÇÕES AO SANTO ANTÔNIO F.C.	Unidade A M.Fís.	1	1	1	1	4		
AUXÍLIOS/SUBVENÇÕES CONCEDIDAS	Valor	2.093	2.234	2.402	2.600	9.329		
AUXÍLIOS/SUBVENÇÕES A OUTRAS ATIVIDADES	M.Fís.	1	1	1	1	4		

Estado do Rio de Janeiro

PREFEITURA MUNICIPAL DE BOM JARDIM

PPA 2018/2021 - PROGRAMAS FINALÍSTICOS

UNIDADE ORÇAMENTÁRIA: SECRET.MUN.TURISMO, ESPORTE, CULT.LAZER

PROGRAMA: 076 - Manut.Operac.Sec.Mun.Turismo, Esporte, Cultura e Lazer

OBJETIVO: Destinar recursos para a manutenção da Secretaria, visando o desenvolvimento do esporte no município.

Indicador	Índice Mais Recente				Índice Final PPA
Atividades realizadas	EM APURAÇÃO				80
Dados Financeiros	2018	2019	2020	2021	Total
	308,00	329,00	354,00	383,00	1.374,00

Ação	Unidade de Medida	Tipo	2018	2019	2020	2021	Total
MANUTENÇÃO E OPERAC.DA COORDENADORIA MUNICIPAL DE ESPORTE	Unidade	M.Fís.	1	1	1	1	4
ATIVIDADES DESENVOLVIDAS		Valor	308	329	354	383	1.374

Estado do Rio de Janeiro  
**PREFEITURA MUNICIPAL DE BOM JARDIM**

PPA 2018/2021 - PROGRAMAS FINALÍSTICOS

UNIDADE ORÇAMENTÁRIA: Sec.Municipal Agricult.e Desenvolvimento

PROGRAMA: 077 - Manut.Operac.Sec.Agricultura

OBJETIVO: Promover ações que visem o incremento e desenvolvimento da Agricultura no município.

Indicador			Índice Mais Recente		Índice Final PPA		Total
			EM APURAÇÃO		80		
Atividades realizadas			2018	2019	2020	2021	Total
Dados Financeiros			945.492,00	1.009.218,00	1.085.111,00	1.174.632,00	4.214.453,00
<b>Ação</b>	<b>Unidade de</b>						
<b>Produto</b>	<b>Medida</b>	<b>Tipo</b>	<b>2018</b>	<b>2019</b>	<b>2020</b>	<b>2021</b>	<b>Total</b>
MANUTENÇÃO E OPERAC.DA SECRET.MUNIC.AGRI CULTURA E DESENVOLVIMENTO	Unidade	A	M.Fis. 1	1	1	1	4
ATIVIDADES DESENVOLVIDAS			Valor 293.864	313.670	337.258	365.082	1.309.874
APOIO À ASSISTÊNCIA TÉCNICA E EXTENSÃO R URAL - EMATER	Unidade	A	M.Fis. 12	12	12	12	48
CONTRIBUIÇÃO REALIZADA			Valor 18.118	19.339	20.793	22.508	80.758
INVESTIMENTOS-REEQUIPAMENTO-AGRICULTURA E DESENVOLVIMENTO	Unidade	P	M.Fis. 3	3	5	4	15
INVESTIMENTOS REALIZADOS			Valor 633.510	676.209	727.060	787.042	2.823.821

Estado do Rio de Janeiro  
**PREFEITURA MUNICIPAL DE BOM JARDIM**

PPA 2018/2021 - PROGRAMAS FINALÍSTICOS

UNIDADE ORÇAMENTÁRIA: Secretaria Municipal de Meio Ambiente

PROGRAMA: 078 - Jardins Botânicos e Zoológicos

OBJETIVO: Destinar recursos para a manutenção do Jardim Botânico e Zoológico

Indicador			Índice Mais Recente				Índice Final PPA
Atividades de manutenção e conservação realizadas			EM APURAÇÃO				100
Dados Financeiros			2018	2019	2020	2021	Total
			1.150,00	1.228,00	1.320,00	1.429,00	5.127,00
Ação	Unidade de Medida	Tipo	2018	2019	2020	2021	Total
MANUTENÇÃO DO HORTO FLORESTAL	Unidade	M.Fis.	1	1	1	1	4
ATIVIDADES DESENVOLVIDAS		Valor	750	801	861	932	3.344
MANUTENÇÃO DO ZOOLOGICO	Unidade	M.Fis.	1	1	1	1	4
ATIVIDADES DESENVOLVIDAS		Valor	400	427	459	497	1.783

Estado do Rio de Janeiro  
**PREFEITURA MUNICIPAL DE BOM JARDIM**

PPA 2018/2021 - PROGRAMAS FINALÍSTICOS

UNIDADE ORÇAMENTÁRIA: Secretaria Municipal de Meio Ambiente

PROGRAMA: 079 - Reflorestamento

OBJETIVO: Promover ações que visam impedir o desmatamento no município.

Indicador	Índice Mais Recente		Índice Final PPA	
	EM APURAÇÃO		800 m	
Plantas e mudas cultivadas				
Dados Financeiros	2018	2019	2020	2021
	151,00	161,00	173,00	187,00
	<b>Total</b>			
	672,00			

Ação	Unidade de Medida	Tipo	2018	2019	2020	2021	Total
REFLORESTAMENTO	Unidade	M.Fis.	40	50	50	60	200
REFLORESTAMENTO		Valor	151	161	173	187	672

Estado do Rio de Janeiro  
**PREFEITURA MUNICIPAL DE BOM JARDIM**

PPA 2018/2021 - PROGRAMAS FINALÍSTICOS

UNIDADE ORÇAMENTÁRIA: Sec.Municipal Agricult.e Desenvolvimento

PROGRAMA: 080 - Horta Municipal

OBJETIVO: Realização de ações para o desenvolvimento e incentivo ao cultivo de hortaliças e demais vegetais e plantas.

Indicador Atividades de manutenção e expansão realizadas  
 Índice Mais Recente Índice Final PPA  
 Dados Financeiros EM APURAÇÃO 65

	2018	2019	2020	2021	Total
	449,00	479,00	515,00	557,00	2.000,00

Ação	Unidade de Medida	Tipo	2018	2019	2020	2021	Total
Produto							
CULTIVO DE HORTA MUNICIPAL	Mt2	M.Fis.	2.000	2.000	2.050	2.080	8.130
HORTAS CULTIVADAS		Valor	449	479	515	557	2.000

Estado do Rio de Janeiro  
**PREFEITURA MUNICIPAL DE BOM JARDIM**

PPA 2018/2021 - PROGRAMAS FINALÍSTICOS

UNIDADE ORÇAMENTÁRIA: Fundo M.Dir.da Criança e do Adolescente

PROGRAMA: 081 - Atenção à Criança e Adolescente

OBJETIVO: Promover ações de atenção a criança e adolescente

Indicador			Índice Mais Recente	Índice Final PPA			
Crianças e Adolescentes atendidos				EM APURAÇÃO 100			
Dados Financeiros							
			2018	2019	2020	2021	Total
			154.511,00	164.925,00	177.327,00	191.956,00	688.719,00
<b>Ação</b>	<b>Unidade de Medida</b>	<b>Tipo</b>	<b>2018</b>	<b>2019</b>	<b>2020</b>	<b>2021</b>	<b>Total</b>
MANUT.OPERAC.DO FUNDO DOS DIREITOS DA CRIANÇA E ADOLESCENTE	Unidade	M.Fis.	1	1	1	1	4
ATIVIDADES DESENVOLVIDAS		Valor	124.109	132.474	142.436	154.187	553.206
DESPESAS DE EXERCÍCIOS ANTERIORES-CORRENTES	Unidade	M.Fis.	1	1	1	1	4
DESPESAS REALIZADAS		Valor	1.772	1.891	2.033	2.201	7.897
ASSISTÊNCIA À POPULAÇÃO CARENTE RECURSOS	Unidade	M.Fis.	17	17	19	21	74
POPULAÇÃO ATENDIDA		Valor	10.624	11.340	12.193	13.199	47.356
CONSELHO MUN.DA CRIANÇA E DO ADOLESCENTE -CONSELHO TUTELAR	Unidade	M.Fis.	12	12	12	12	48
ATIVIDADES DESENVOLVIDAS		Valor	16.437	17.545	18.864	20.420	73.266
INVESTIMENTOS - ERRADICAÇÃO DO TRABALHO INFANTIL	Unidade	M.Fis.	1	2	1	2	6
INVESTIMENTOS REALIZADOS		Valor	120	128	138	149	535
ERRADICAÇÃO DO TRABALHO INFANTIL	Unidade	M.Fis.	12	12	13	13	50
AÇÕES DESENVOLVIDAS COM ERRADICAÇÃO DO TRABALHO INFANTIL		Valor	1.449	1.547	1.663	1.800	6.459

Estado do Rio de Janeiro  
**PREFEITURA MUNICIPAL DE BOM JARDIM**

PPA 2018/2021 - PROGRAMAS FINALÍSTICOS

UNIDADE ORÇAMENTÁRIA: Fundo M.Dir.da Criança e do Adolescente

PROGRAMA: 082 - Revit.do Fundo Criança Adolescente

OBJETIVO: Promover ações de desenvolvimento da Criança e Adolescente

Indicador	Índice Mais Recente		Índice Final PPA		Total
	EM APURAÇÃO		100		
Projetos realizados	2018	2019	2020	2021	
Dados Financeiros	5.092,00	5.435,00	5.844,00	6.326,00	22.697,00

Ação	Produto	Unidade de Medida		Tipo	2018	2019	2020	2021	Total
		Unidade	P						
REEQUIPAMENTO DO FUNDO MUNICIPAL DA CRIANÇA E ADOLESCENTE		Unidade	P	M.Fis.	2	2	3	4	11
EQUIPAMENTOS ADQUIRIDOS				Valor	5.092	5.435	5.844	6.326	22.697

Estado do Rio de Janeiro  
**PREFEITURA MUNICIPAL DE BOM JARDIM**

PPA 2018/2021 - PROGRAMAS FINALÍSTICOS

UNIDADE ORÇAMENTÁRIA: Secretaria Mun.Planej.Gestão Municipal							
PROGRAMA: 087 - Manut.Revit.Secret.Mun.Planej.Gestão Municipal							
OBJETIVO: Expandir as atividades da Secretaria de Planejamento,maximizando os procedimentos internos,interagindo com outros Órgãos							
Indicador			Índice Mais Recente	Índice Final PPA			
Atividades realizadas							
Dados Financeiros			EM APURAÇÃO			3	
			2018	2019	2020	2021	
			452.492,00	482.990,00	519.310,00	562.153,00	
						Total	
						2.016.945,00	
Ação	Unidade de		2018	2019	2020	2021	Total
Produto	Medida	Tipo					
MANUTENÇÃO E OPERAC.DA SECRET.MUNIC.PLANEJAMENTO E GESTÃO MUNICIPAL	Unidade	A	1	1	1	1	4
ATIVIDADES DESENVOLVIDAS		Valor	452.374	482.864	519.175	562.007	2.016.420
REEQUIPAMENTO DA SECRETARIA MUNICIPAL DE PLANEJAMENTO E GESTÃO MUNICIPAL	Unidade	P	1	1	1	1	4
EQUIPAMENTOS ADQUIRIDOS		Valor	118	126	135	146	525

Estado do Rio de Janeiro  
**PREFEITURA MUNICIPAL DE BOM JARDIM**

PPA 2018/2021 - PROGRAMAS FINALÍSTICOS

**UNIDADE ORÇAMENTÁRIA:** Secretaria Municipal de Meio Ambiente

**PROGRAMA:** 088 - Manut.Revit.Secret.Meio Ambiente

**OBJETIVO:** Destinar recursos que visem garantir as ações da Secretaria, visando a realização de atividades e projetos específicos.

Indicador				Índice Mais Recente	Índice Final PPA			
Atividades de prevenção realizadas					EM APURAÇÃO			
Dados Financeiros					100			
		2018	2019	2020	2021	Total		
		83.509,00	89.138,00	95.841,00	103.749,00	372.237,00		
Ação	Produto	Unidade de Medida	Tipo	2018	2019	2020	2021	Total
MANUTENÇÃO E OPERAC.DA SECRET.MUNIC.DE M EIO AMBIENTE		U. Monetária	A	M.Fís.	1	1	1	4
ATIVIDADES DESENVOLVIDAS				Valor	83.158	88.763	95.438	103.312
REEQUIPAMENTO DA SECRETARIA MUNICIPAL DE MEIO AMBIENTE		Unidade	P	M.Fís.	1	1	1	4
EQUIPAMENTOS ADQUIRIDOS				Valor	60	64	69	75
MANUTENÇÃO DA DIVISÃO MEIO-AMBIENTE		Unidade	A	M.Fís.	1	1	1	4
ATIVIDADES DESENVOLVIDAS				Valor	291	311	334	362
								1.298

Estado do Rio de Janeiro  
**PREFEITURA MUNICIPAL DE BOM JARDIM**

PPA 2018/2021 - PROGRAMAS FINALÍSTICOS

UNIDADE ORÇAMENTÁRIA: SECRET.MUN.TURISMO,ESPORTE,CULT.LAZER

PROGRAMA: 089 - Eventos e Promoções Carnavalescas

OBJETIVO: Promover a realização de festas e eventos no município, visando o desenvolvimento cultural e turístico.

Indicador			Índice Mais Recente	Índice Final PPA			
Eventos e Promoções realizados				EM APURAÇÃO			
Dados Financeiros					12		
			2018	2019	2020	2021	Total
			12.906,00	13.776,00	14.812,00	16.034,00	57.528,00
Ação	Unidade de		2018	2019	2020	2021	Total
Produto	Medida	Tipo					
AUXÍLIOS/SUBVENÇÕES À ENTIDADES CARNAVAL		M.Fis.	4	5	5	6	20
ESCAS	Unidade	A					
AUXÍLIOS/SUBVENÇÕES CONCEDIDAS		Valor	12.906	13.776	14.812	16.034	57.528

Estado do Rio de Janeiro  
**PREFEITURA MUNICIPAL DE BOM JARDIM**

PPA 2018/2021 - PROGRAMAS FINALÍSTICOS

UNIDADE ORÇAMENTÁRIA: Fundo Municipal de Turismo

PROGRAMA: 090 - Manut.Revit.Fundo Munic.Turismo

OBJETIVO: Destinar recursos que visem garantir ações de manutenção e melhoria nos serviços realizados pelo Fundo.

Indicador			Índice Mais Recente	Índice Final PPA				
Atividades realizadas				EM APURAÇÃO		88		
Dados Financeiros								
			2018	2019	2020	2021	Total	
			7.623,00	8.137,00	8.749,00	9.470,00	33.979,00	
Ação	Produto	Unidade de Medida	Tipo	2018	2019	2020	2021	Total
REEQUIPAMENTO DO FUNDO MUNICIPAL DE TURISMO		Unidade	M.Fis.	1	1	1	1	4
EQUIPAMENTOS ADQUIRIDOS			Valor	100	107	115	124	446
MANUTENÇÃO E OPERAC.DO FUNDO MUNICIPAL DE TURISMO		Unidade	M.Fis.	1	1	1	1	4
ATIVIDADES DESENVOLVIDAS			Valor	4.923	5.255	5.650	6.116	21.944
MANUT.CONSELHO MUNICIPAL DE TURISMO		Unidade	M.Fis.	1	1	1	1	4
ATIVIDADES DESENVOLVIDAS			Valor	2.600	2.775	2.984	3.230	11.589

Estado do Rio de Janeiro

PREFEITURA MUNICIPAL DE BOM JARDIM

PPA 2018/2021 - PROGRAMAS FINALÍSTICOS

UNIDADE ORÇAMENTÁRIA: Controle Interno

PROGRAMA: 091 - Manut.Revit.Sec.Geral Cont.Interno

OBJETIVO: Exercer fiscalização contábil, financeira, operacional e Patr.do Município, quanto a legalidade, legit., econ., etc.

Indicador  
Atividades realizadas Índice Mais Recente Índice Final PPA  
Dados Financeiros EM APURAÇÃO 100

	2018	2019	2020	2021	Total
	225.336,00	240.524,00	258.612,00	279.948,00	1.004.420,00

Ação	Produto	Unidade de Medida	Tipo	2018	2019	2020	2021	Total
REEQUIPAMENTO DO CONTROLE INTERNO		Unidade	P M.Fis.	1	1	1	1	4
EQUIPAMENTOS ADQUIRIDOS			Valor	222	237	255	276	990
MANUTENÇÃO E OPERAC.DA SECRET.GERAL DE C ONTROLE INTERNO		Unidade	A M.Fis.	1	1	1	1	4
ATIVIDADES DESENVOLVIDAS			Valor	224.371	239.494	257.504	278.748	1.000.117
QUALIFICAÇÃO DE PESSOAL		Unidade	A M.Fis.	0	5	5	5	15
PESSOAL CAPACITADO			Valor	333	355	382	414	1.484
COORDENADORIA DE CONTROLE INTERNO		Unidade	A M.Fis.	0	1	1	1	3
ATIVIDADES DESENVOLVIDAS			Valor	410	438	471	510	1.829

Estado do Rio de Janeiro  
**PREFEITURA MUNICIPAL DE BOM JARDIM**

PPA 2018/2021 - PROGRAMAS FINALÍSTICOS

UNIDADE ORÇAMENTÁRIA: Secretaria Municipal de Defesa Civil

PROGRAMA: 092 - Manut.Revit.Secret.Mun.de Defesa Civil

OBJETIVO: Promover ações que visem a manutenção dos serviços de prevenção e contenção de encostas e enchentes no município

Indicador	Índice Mais Recente	Índice Final PPA			
Atividades preventivas realizadas		100			
Dados Financeiros	EM APURAÇÃO				
	2018	2019	2020	2021	Total
	140.306,00	149.763,00	161.025,00	174.310,00	625.404,00

Ação	Unidade de Medida	Tipo	2018	2019	2020	2021	Total	
MANUTENÇÃO E OPERAC.DA SECRET.MUNIC.DE D EFESA CIVIL	Unidade	A	M.Fis.	1	1	1	1	4
ATIVIDADES DESENVOLVIDAS		Valor	138.925	148.289	159.440	172.594	619.248	
MANUTENÇÃO DA COORDENADORIA DE DEFESA CIVIL	Unidade	A	M.Fis.	1	1	1	1	4
ATIVIDADES DESENVOLVIDAS		Valor	281	300	323	350	1.254	
REEQUIPAMENTO - DEFESA CIVIL	Unidade	P	M.Fis.	2	2	3	2	9
EQUIPAMENTOS ADQUIRIDOS		Valor	1.100	1.174	1.262	1.366	4.902	

Estado do Rio de Janeiro  
**PREFEITURA MUNICIPAL DE BOM JARDIM**

PPA 2018/2021 - PROGRAMAS FINALÍSTICOS

UNIDADE ORÇAMENTÁRIA: Fundo Municipal de Artesanato

PROGRAMA: 093 - Manut.Revit.Fundo Mun.Artesanato

OBJETIVO: Destinar recursos para a manutenção do Fundo, implementando ações que visem a realização de serviço de melhor qualidade.

Indicador			Índice Mais Recente	Índice Final PPA					
Atividades realizadas						EM APURAÇÃO			
Dados Financeiros						14			
			2018	2019	2020	2021	Total		
			8.560,00	9.137,00	9.824,00	10.635,00	38.156,00		
Ação	Produto	Unidade de Medida	Tipo	2018	2019	2020	2021	Total	
REEQUIPAMENTO DO FUNDO MUNICIPAL DE ARTE SANATO		Unidade	P	M.Fís.	1	1	1	1	4
EQUIPAMENTOS ADQUIRIDOS				Valor	248	265	285	309	1.107
MANUTENÇÃO E OPERACIONALIZAÇÃO DO FUNDO MUNICIPAL DE ARTESANATO		Unidade	A	M.Fís.	1	1	1	1	4
ATIVIDADES DESENVOLVIDAS				Valor	8.312	8.872	9.539	10.326	37.049

Estado do Rio de Janeiro

PREFEITURA MUNICIPAL DE BOM JARDIM

PPA 2018/2021 - PROGRAMAS FINALÍSTICOS

UNIDADE ORÇAMENTÁRIA: BOMPREVI

PROGRAMA: 094 - Manut.Revitalização do BOMPREVI

OBJETIVO: Implementar e modernizar as instalações e equipamentos do BOMPREVI, de modo a realizar serviços de melhor qualidade.

Indicador

Benefícios concedidos ao BOMPREVI

Índice Mais Recente Índice Final PPA

Dados Financeiros

EM APURAÇÃO

100

		2018	2019	2020	2021	Total
		651.884,00	695.820,00	748.146,00	809.867,00	2.905.717,00
Ação	Produto	2018	2019	2020	2021	Total
REEQUIPAMENTO DA UNIDADE-INVEST.,AMPL. R EFORMAS- BOM PREVI	Unidade	4	3	4	3	14
	Valor	30.600	32.662	35.118	38.015	136.395
EQUIPAMENTOS ADQUIRIDOS	Unidade	1	1	1	1	4
	Valor	610.284	651.417	700.404	758.187	2.720.292
MANUTENÇÃO E OPERACIONZALIZAÇÃO DO BOM P REVI	Unidade	3	3	4	5	15
	Valor	11.000	11.741	12.624	13.665	49.030
ATIVIDADES DESENVOLVIDAS	Unidade					
	Valor					
DESPESAS DE EXERCÍCIOS ANTERIORES-BOM PR EVI	Unidade					
	Valor					
DESPESAS PAGAS	Unidade					
	Valor					

Estado do Rio de Janeiro  
**PREFEITURA MUNICIPAL DE BOM JARDIM**

PPA 2018/2021 - PROGRAMAS FINALÍSTICOS

UNIDADE ORÇAMENTÁRIA: BOMPREVI

PROGRAMA: 095 - Previdência Social a Seg.-BOMPREVI

OBJETIVO: Destinar recursos aos diversos beneficiários, conforme descrito em lei.

Indicador	Índice Mais Recente		Índice Final PPA	
	EM APURAÇÃO			
Aposentados e Pensionistas beneficiados				100
Dados Financeiros	2018	2019	2020	2021
	9.485.160,00	10.124.460,00	10.885.819,00	11.783.899,00
	<b>Total</b>			
	42.279.338,00			

Ação	Unidade de Medida	Tipo	2018	2019	2020	2021	Total
CONTRIBUIÇÃO PATRONAL-BOM PREVI	Unidade	M.Fís.	13	13	13	13	52
CONTRIBUIÇÃO REALIZADA		Valor	15.000	16.011	17.215	18.635	66.861
ENCARGOS COM INATIVOS	Sem medida	M.Fís.	1	1	1	1	4
ENCARGOS PAGOS		Valor	9.410.010	10.044.245	10.799.572	11.690.537	41.944.364
ENCARGOS COM PENSIONISTAS	Sem medida	M.Fís.	1	1	1	1	4
ENCARGOS PAGOS		Valor	3.000	3.202	3.443	3.727	13.372
DEMAIS BENEFÍCIOS PREVIDENCIÁRIOS	Unidade	M.Fís.	1	1	1	1	4
BENEFÍCIOS PAGOS		Valor	57.150	61.002	65.589	71.000	254.741

Estado do Rio de Janeiro  
**PREFEITURA MUNICIPAL DE BOM JARDIM**

PPA 2018/2021 - PROGRAMAS FINALÍSTICOS

UNIDADE ORÇAMENTÁRIA: Secretaria Mun.Obras e Infraestrutura

PROGRAMA: 096 - Casas Populares

OBJETIVO: Propiciar o acesso a habitação a população de baixa renda

Indicador	Índice Mais Recente		Índice Final PPA		
Famílias beneficiadas			EM APURAÇÃO		50
Dados Financeiros	2018	2019	2020	2021	Total
	525,00	560,00	602,00	652,00	2.339,00

Ação	Unidade de		2018	2019	2020	2021	Total
Produto	Medida	Tipo					
CONSTRUÇÃO DE CASAS POPULARES		M.Fis.	10	12	18	20	60
	Mt2	P					
CASAS CONSTRUÍDAS		Valor	525	560	602	652	2.339



Estado do Rio de Janeiro  
**PREFEITURA MUNICIPAL DE BOM JARDIM**

PPA 2018/2021 - PROGRAMAS FINALÍSTICOS

UNIDADE ORÇAMENTÁRIA: Sec.Municipal Agricult.e Desenvolvimento

PROGRAMA: 097 - Produção vegetal

OBJETIVO: Maximizar as ações voltadas para a produção vegetal no município, garantindo a sua expansão e aperfeiçoamento técnico.

Indicador			Índice Mais Recente	Índice Final PPA			
Produtores Rurais Beneficiados				EM APURAÇÃO		420	
Dados Financeiros							
			2018	2019	2020	2021	Total
			9.198,00	9.818,00	10.557,00	11.428,00	41.001,00
<b>Ação</b>	<b>Unidade de</b>						
<b>Produto</b>	<b>Medida</b>	<b>Tipo</b>	<b>2018</b>	<b>2019</b>	<b>2020</b>	<b>2021</b>	<b>Total</b>
SEMENTES E MUDAS	Pacote	A M.Fís.	120	150	160	170	600
SEMENTES E MUDAS ADQUIRIDOS		Valor	9.128	9.743	10.476	11.340	40.687
PREPARAÇÃO DO SOLO A TRAÇÃO ANIMAL		M.Fís.	300	350	350	380	1.380
SOLO PREPARADO	Mt2	A Valor	70	75	81	88	314

Estado do Rio de Janeiro  
**PREFEITURA MUNICIPAL DE BOM JARDIM**

PPA 2018/2021 - PROGRAMAS FINALÍSTICOS

UNIDADE ORÇAMENTÁRIA: SECRET.MUN.TURISMO,ESPORTE,CULT.LAZER

PROGRAMA: 098 - Eventos e promoções de festas populares

OBJETIVO: Destinar recursos para a realização de festas e eventos visando o desenvolvimento do turismo no município

Indicador	Índice Mais Recente		Índice Final PPA		
Eventos e festas realizados	EM APURAÇÃO		100		
Dados Financeiros	2018	2019	2020	2021	Total
	294.578,00	314.432,00	338.077,00	365.969,00	1.313.056,00

Ação	Unidade de Medida	Tipo	2018	2019	2020	2021	Total
APOIO NA PROMOÇÃO DE FESTAS POPULARES	Unidade	M.Fis.	2	2	2	2	8
EVENTOS PROMOVIDOS		Valor	278.285	297.041	319.378	345.727	1.240.431
PROMOÇÃO E DIVULGAÇÃO DO TURISMO INTERNO	Unidade	M.Fis.	1	1	1	1	4
EVENTOS REALIZADOS		Valor	16.293	17.391	18.699	20.242	72.625

Estado do Rio de Janeiro  
**PREFEITURA MUNICIPAL DE BOM JARDIM**

PPA 2018/2021 - PROGRAMAS FINALÍSTICOS

UNIDADE ORÇAMENTÁRIA: SECRET.MUN.TURISMO,ESPORTE,CULT.LAZER

PROGRAMA: 099 - Manut.Revit.Coord.Turismo e Lazer

OBJETIVO: Implementar ações que visem o incremento e o desenvolvimento do Turismo no município.

Indicador	Índice Mais Recente		Índice Final PPA		
Atividades realizadas			EM APURAÇÃO		50
Dados Financeiros	2018	2019	2020	2021	Total
	467.502,00	499.012,00	536.538,00	580.802,00	2.083.854,00

Ação	Unidade de Medida	Tipo	2018	2019	2020	2021	Total
Produto							
MANUTENÇÃO DA COORDENADORIA DE TURISMO E LAZER	Unidade	M.Fis. A	1	1	1	1	4
ATIVIDADES DESENVOLVIDAS		Valor	467.502	499.012	536.538	580.802	2.083.854

Estado do Rio de Janeiro  
**PREFEITURA MUNICIPAL DE BOM JARDIM**


PPA 2018/2021 - PROGRAMAS FINALÍSTICOS

UNIDADE ORÇAMENTÁRIA: Secretaria Mun.Obras e Infraestrutura

PROGRAMA: 100 - Edificações Públicas

OBJETIVO: Destinar recursos para a construção e expansão de próprios municipais, de forma a garantir os serviços públicos a popul.

Indicador	Índice Mais Recente		Índice Final PPA					
Obras Realizadas					98			
Dados Financeiros	EM APURAÇÃO							
	2018	2019	2020	2021	Total			
	1.003,00	1.071,00	1.152,00	1.247,00	4.473,00			
Ação	Unidade de							
Produto	Medida	Tipo	2018	2019	2020	2021	Total	
DESAPROPRIAÇÃO E AQUISIÇÃO DE IMÓVEIS	Mt2	P	M.Fis.	1.000	1.200	1.500	1.650	5.350
IMÓVEIS DESAPROPRIADOS E ADQUIRIDOS			Valor	1.003	1.071	1.152	1.247	4.473



Estado do Rio de Janeiro

PREFEITURA MUNICIPAL DE BOM JARDIM

PPA 2018/2021 - PROGRAMAS FINALÍSTICOS

UNIDADE ORÇAMENTÁRIA: Secretaria Mun.Obras e Infraestrutura

PROGRAMA: 101 - Revitalização do Ensino Pré-escolar

OBJETIVO: Melhoria da infraestrutura do Ensino Pré-Escolar

Indicador	Índice Mais Recente		Índice Final PPA					
Revitalização realizada			EM APURAÇÃO	90				
Dados Financeiros	2018	2019	2020	2021	Total			
	1.662.102,00	1.774.128,00	1.907.542,00	2.064.914,00	7.408.686,00			
Ação	Produto	Unidade de Medida	Tipo	2018	2019	2020	2021	Total
CONSTRUÇÃO, AMPLIAÇÃO E REFORMAS DE UNIDADES DO ENSINO PRÉ-ESCOLAR (CRECHES)		Unidade	P	20	15	25	26	86
CRECHES CONSTRUÍDAS			Valor	1.662.102	1.774.128	1.907.542	2.064.914	7.408.686

Estado do Rio de Janeiro

PREFEITURA MUNICIPAL DE BOM JARDIM

PPA 2018/2021 - PROGRAMAS FINALÍSTICOS

UNIDADE ORÇAMENTÁRIA: SECRET.MUN.TURISMO,ESPORTE,CULT.LAZER

PROGRAMA: 102 - Eventos e certames esportivos e lazer

OBJETIVO: Desenvolvimento da prática de esportes e novas modalidades no município, como esportes radicais e ecológicos

Indicador	Índice Mais Recente		Índice Final PPA				
Eventos realizados			EM APURAÇÃO		24		
Dados Financeiros	2018	2019	2020	2021	Total		
	909,00	970,00	1.043,00	1.129,00	4.051,00		
Ação	Unidade de						
Produto	Medida	Tipo	2018	2019	2020	2021	Total
PROMOÇÃO DE CERTAMES PATROCINADOS P/PREFEITURA	Unidade	M.Fis.	1	1	1	1	4
CERTAMES PROMOVIDOS		Valor	909	970	1.043	1.129	4.051



Estado do Rio de Janeiro

PREFEITURA MUNICIPAL DE BOM JARDIM

PPA 2018/2021 - PROGRAMAS FINALÍSTICOS

UNIDADE ORÇAMENTÁRIA: Secretaria Municipal de Meio Ambiente

PROGRAMA: 103 - Defesa contra inundações

OBJETIVO: Promover ações que impeçam a ocorrência de inundações

Indicador	Índice Mais Recente				Índice Final PPA
	EM APURAÇÃO				24
Ações preventivas realizadas	2018	2019	2020	2021	Total
Dados Financeiros	328.193,00	350.313,00	376.657,00	407.731,00	1.462.894,00

Ação	Produto	Unidade de		2018	2019	2020	2021	Total
		Medida	Tipo					
CONSTRUÇÃO E AMPLIAÇÃO DE GALERIAS E RED ES DE ÁGUAS PLUVIAIS	Mt2	P	M. Fís.	250	270	300	320	1.140
			Valor	328.193	350.313	376.657	407.731	1.462.894

Estado do Rio de Janeiro

PREFEITURA MUNICIPAL DE BOM JARDIM

PPA 2018/2021 - PROGRAMAS FINALÍSTICOS

UNIDADE ORÇAMENTÁRIA: Fundo Municipal de Assistência Social

PROGRAMA: 104 - ASSISTÊNCIA À CRIANÇAS CARENTES

OBJETIVO: MAXIMIZAR ATENDIMENTOS A CRIANÇAS CARENTES DO MUNICÍPIO

Indicador		Índice Mais Recente				Índice Final PPA		
PROCEDIMENTOS REALIZADOS		EM APURAÇÃO				98		
Dados Financeiros		2018	2019	2020	2021	Total		
		1.091,00	1.165,00	1.253,00	1.356,00	4.865,00		
Ação	Produto	Unidade de Medida	Tipo	2018	2019	2020	2021	Total
	CONSTRUÇÃO, REFORMA E AMPLIAÇÃO DE CRECHES E AFINS	Unidade	P	1	1	1	1	4
	CRECHES CONSTRUÍDAS, REFORMADAS E AMPLIADAS		M.Fís. Valor	1.091	1.165	1.253	1.356	4.865

Estado do Rio de Janeiro  
**PREFEITURA MUNICIPAL DE BOM JARDIM**

PPA 2018/2021 - PROGRAMAS FINALÍSTICOS

UNIDADE ORÇAMENTÁRIA: Sec.Municipal Agricult.e Desenvolvimento

PROGRAMA: 105 - PRONAF

OBJETIVO: Fortalecer a agricultura familiar, promovendo sua inserção competitiva nos mercados de produtos e fatores

Indicador			Índice Mais Recente	Índice Final PPA			
Agricultores atendidos							
Dados Financeiros			EM APURAÇÃO				65
			2018	2019	2020	2021	Total
			1.802,00	1.924,00	2.069,00	2.240,00	8.035,00
<b>Ação</b>	<b>Unidade de</b>						
<b>Produto</b>	<b>Medida</b>	<b>Tipo</b>	<b>2018</b>	<b>2019</b>	<b>2020</b>	<b>2021</b>	<b>Total</b>
REEQUIPAMENTO E INSTALAÇÕES - PRONAF	Unidade	P M.Fis.	1	1	2	2	6
EQUIPAMENTOS E INSTALAÇÕES ADQUIRIDOS E /OU REALIZADAS		Valor	132	141	152	165	590
MANUTENÇÃO DO PROGRAMA - PRONAF	Unidade	A M.Fis.	2	2	1	2	7
ATIVIDADES REALIZADAS		Valor	1.670	1.783	1.917	2.075	7.445

Estado do Rio de Janeiro

PREFEITURA MUNICIPAL DE BOM JARDIM

PPA 2018/2021 - PROGRAMAS FINALÍSTICOS

UNIDADE ORÇAMENTÁRIA: Fundo Municipal de Saúde


PROGRAMA: 106 - AUXÍLIO-EXPANSÃO DAS AÇÕES-SAÚDE

OBJETIVO: Oferecer atendimento na área de saúde, aos usuários, o mais próximo possível de suas residências.

Indicador	Índice Mais Recente		Índice Final PPA		
Municípios atendidos			EM APURAÇÃO		1050
Dados Financeiros	2018	2019	2020	2021	Total
	26.200,00	27.966,00	30.069,00	32.550,00	116.785,00

Ação	Unidade de Medida	Tipo	2018	2019	2020	2021	Total
PRODUTO		M.Fis.	1	1	1	1	4
CONSÓRCIO MUNICIPAL DE SAÚDE	Unidade	A					
CONSÓRCIO REALIZADO		Valor	26.200	27.966	30.069	32.550	116.785



Estado do Rio de Janeiro

PREFEITURA MUNICIPAL DE BOM JARDIM

PPA 2018/2021 - PROGRAMAS FINALÍSTICOS

UNIDADE ORÇAMENTÁRIA: Secretaria Municipal de Administração

PROGRAMA: 107 - EXPANSÃO E MELHORIA - CORREIOS

OBJETIVO: OTIMIZAR INVESTIMENTOS E ESFORÇOS PÚBLICOS E PRIVADOS, VISANDO A CONSERVAÇÃO, PRESERVAÇÃO E AUTOSUSTENTABILIDADE

Indicador	Índice Mais Recente	Índice Final PPA			
Habitações atendidas		240			
Dados Financeiros	EM APURAÇÃO				
	2018	2019	2020	2021	Total
	40.607,00	43.344,00	46.604,00	50.449,00	181.004,00

Ação	Unidade de Medida	Tipo	2018	2019	2020	2021	Total
REEQUIPAMENTO-CONVÊNIO-CORREIOS	Unidade	P M.Fis.	7	7	7	8	29
EQUIPAMENTOS ADQUIRIDOS		Valor	34.242	36.550	39.299	42.541	152.632
MANUTENÇÃO E OPERACIONALIZAÇÃO DO CONVÊNIO-CORREIOS	Unidade	A M.Fis.	1	1	1	1	4
ATIVIDADES DESENVOLVIDAS		Valor	6.365	6.794	7.305	7.908	28.372

Estado do Rio de Janeiro

PREFEITURA MUNICIPAL DE BOM JARDIM

PPA 2018/2021 - PROGRAMAS FINALÍSTICOS

UNIDADE ORÇAMENTÁRIA: Comissão Perm.de Licitações e Contratos

PROGRAMA: 108 - MANUTENÇÃO, REVITALIZAÇÃO COMISSÃO DE LICITAÇÕES E CONTRATOS

OBJETIVO: PROMOVER AÇÕES DE MELHORIAS NA SECRETARIA

Indicador			Índice Mais Recente		Índice Final PPA			
			EM APURAÇÃO		32			
			2018	2019	2020	2021	Total	
Contratos ampliados			209.300,00	223.407,00	240.207,00	260.024,00	932.938,00	
Dados Financeiros								
Ação	Produto	Unidade de Medida	Tipo	2018	2019	2020	2021	Total
REEQUIPAMENTO DO SETOR DE LICITAÇÕES E CONTRATOS	EQUIPAMENTOS ADQUIRIDOS	Unidade	M.Fís.	1	1	1	1	4
			Valor	1.561	1.666	1.791	1.939	6.957
MANUTENÇÃO E REVITALIZAÇÃO DO SETOR DE LICITAÇÕES E CONTRATOS	ATIVIDADES DESENVOLVIDAS	Unidade	M.Fís.	1	1	1	1	4
			Valor	207.739	221.741	238.416	258.085	925.981

Estado do Rio de Janeiro  
**PREFEITURA MUNICIPAL DE BOM JARDIM**

PPA 2018/2021 - PROGRAMAS FINALÍSTICOS

UNIDADE ORÇAMENTÁRIA: Fundo Municipal de Saúde

PROGRAMA: 109 - EMENDA PARLAMENTAR

OBJETIVO: ATENDER A POPULAÇÃO MUNICIPAL COM AÇÕES MAXIMIZADAS

Indicador			Índice Mais Recente				Índice Final PPA
Emendas contempladas			EM APURAÇÃO				8
Dados Financeiros			2018	2019	2020	2021	Total
			500,00	534,00	574,00	621,00	2.229,00
Ação	Unidade de Medida	Tipo	2018	2019	2020	2021	Total
PROGRAMA EMENDA PARLAMENTAR	Unidade	M.Fis.	4	5	4	5	18
MUNICIPES ATENDIDOS		Valor	500	534	574	621	2.229

Estado do Rio de Janeiro

PREFEITURA MUNICIPAL DE BOM JARDIM

PPA 2018/2021 - PROGRAMAS FINALÍSTICOS

UNIDADE ORÇAMENTÁRIA: SECRET.MUN.TURISMO,ESPORTE,CULT.LAZER

PROGRAMA: 110 - OTIMIZAÇÃO DE AÇÕES EM TURISMO E AFINS

OBJETIVO: MAXIMIZAR AÇÕES EM TURISMO

Indicador	Índice Mais Recente		Índice Final PPA		
Eventos otimizados			EM APURAÇÃO		3
Dados Financeiros	2018	2019	2020	2021	Total
	11.362,00	12.128,00	13.040,00	14.116,00	50.646,00

Ação	Produto	Unidade de Medida	Tipo	2018	2019	2020	2021	Total
MANUTENÇÃO DA SECRETARIA MUNICIPAL DE TURISMO, ESPORTE, CULTURA E LAZER		Unidade	M. Fís.	1	1	1	1	4
ATIVIDADES DESENVOLVIDAS			Valor	11.362	12.128	13.040	14.116	50.646



Estado do Rio de Janeiro  
**PREFEITURA MUNICIPAL DE BOM JARDIM**

PPA 2018/2021 - PROGRAMAS FINALÍSTICOS

UNIDADE ORÇAMENTÁRIA: Fundo Municipal de Meio Ambiente

PROGRAMA: 111 - OTIMIZAÇÃO DAS AÇÕES EM MEIO AMBIENTE

OBJETIVO: OTIMIZAR AÇÕES EM MEIO AMBIENTE

Indicador			Índice Mais Recente Índice Final PPA					
			EM APURAÇÃO					
procedimentos de prevenção			2018	2019	2020	2021	Total	
Dados Financeiros			56.592,00	60.407,00	64.949,00	70.306,00	252.254,00	
Ação	Unidade de		2018	2019	2020	2021	Total	
Produto	Medida	Tipo						
INVESTIMENTOS-EM RECUPERAÇÃO AMBIENTAL E PREVENÇÃO DE DANOS AO MEIO AMBIENTE	Unidade	A	M.Fís.	2	2	3	3	10
INVESTIMENTOS REALIZADOS			Valor	47.890	51.118	54.962	59.496	213.466
RECUPERAÇÃO E RESTAURAÇÃO AMBIENTAL	Unidade	A	M.Fís.	1	1	1	1	4
MEIO AMBIENTE RECUPERADO E RESTAURADO			Valor	3.499	3.735	4.016	4.347	15.597
PREVENÇÃO DE DANOS AO MEIO AMBIENTE	Unidade	A	M.Fís.	1	1	1	1	4
PREVENÇÕES REALIZADAS			Valor	4.290	4.579	4.923	5.329	19.121
EDUCAÇÃO AMBIENTAL	Unidade	A	M.Fís.	1	1	1	1	4
ATIVIDADES DESENVOLVIDAS			Valor	913	975	1.048	1.134	4.070

Estado do Rio de Janeiro  
**PREFEITURA MUNICIPAL DE BOM JARDIM**

PPA 2018/2021 - PROGRAMAS FINALÍSTICOS

**UNIDADE ORÇAMENTÁRIA: Secretaria Municipal de Proj. Especiais**

**PROGRAMA: 112 - DESENVOLVIMENTO DE PROJETOS**

**OBJETIVO: MAXIMIZAR DESENVOLVIMENTO DE PROJETOS**

Indicador		Índice Mais Recente				Índice Final PPA		
Projetos confeccionados		EM APURAÇÃO				12		
Dados Financeiros		2018	2019	2020	2021	Total		
		307.866,00	328.616,00	353.328,00	382.478,00	1.372.288,00		
Ação	Produto	Unidade de Medida	Tipo	2018	2019	2020	2021	Total
INVESTIMENTOS-PROJETOS ESPECIAIS		Unidade	P	1	1	1	1	4
	INVESTIMENTOS REALIZADOS		M.Fís.					
			Valor	390	416	447	484	1.737
MANUTENÇÃO DA SECRETARIA DE PROJETOS ESPECIAIS		Unidade	A	1	1	1	1	4
	ATIVIDADES DESENVOLVIDAS		M.Fís.					
			Valor	307.476	328.200	352.881	381.994	1.370.551

Estado do Rio de Janeiro

PREFEITURA MUNICIPAL DE BOM JARDIM

PPA 2018/2021 - PROGRAMAS FINALÍSTICOS

UNIDADE ORÇAMENTÁRIA: Secretaria Municipal de Trânsito

PROGRAMA: 113 - OTIMIZAÇÃO DAS AÇÕES EM TRÂNSITO

OBJETIVO: PROVER MELHORIAS NA MELHORIA DO TRÂNSITO

Indicador			Índice Mais Recente	Índice Final PPA			
Ações de trânsito implementadas			EM APURAÇÃO		12		
Dados Financeiros			2018	2019	2020	2021	Total
			4.712,00	5.029,00	5.408,00	5.854,00	21.003,00
Ação	Unidade de		2018	2019	2020	2021	Total
Produto	Medida	Tipo					
INVESTIMENTOS-SECRETARIA MUNICIPAL DE TR	Unidade	M.Fis.	4	5	5	6	20
ÂNSITO		Valor	181	193	208	225	807
INVESTIMENTOS REALIZADOS							
MANUTENÇÃO DA SECRETARIA MUNICIPAL DE TR	Unidade	M.Fis.	1	1	1	1	4
ÂNSITO		Valor	4.531	4.836	5.200	5.629	20.196
ATIVIDADES DESENVOLVIDAS							

Estado do Rio de Janeiro  
**PREFEITURA MUNICIPAL DE BOM JARDIM**


PPA 2018/2021 - PROGRAMAS FINALÍSTICOS

UNIDADE ORÇAMENTÁRIA: Fundo Municipal de Saúde

PROGRAMA: 114 - PAHI

OBJETIVO: DESENVOLVER AÇÕES NOS HOSPITAIS DO INTERIOR

Indicador				Índice Mais Recente	Índice Final PPA			
Procedimentos em saúde - via Hospital					EM APURAÇÃO		2500	
Dados Financeiros								
		2018	2019	2020	2021	Total		
		31.393,00	33.509,00	36.029,00	39.001,00	139.932,00		
Ação	Produto	Unidade de Medida	Tipo	2018	2019	2020	2021	Total
PROGRAMA DE APOIO AOS HOSPITAIS DO INTERIOR		Unidade	A	1	1	1	1	4
HOSPITAIS DO INTERIOR MANTIDOS			M.Fis.					
			Valor	31.393	33.509	36.029	39.001	139.932



Estado do Rio de Janeiro  
**PREFEITURA MUNICIPAL DE BOM JARDIM**

PPA 2018/2021 - PROGRAMAS FINALÍSTICOS

UNIDADE ORÇAMENTÁRIA: Fundo Municipal de Habitação

PROGRAMA: 115 - MAXIMIZAÇÃO DAS AÇÕES EM HABITAÇÃO

OBJETIVO: PROMOVER INVESTIMENTOS E MELHORIAS EM HABITAÇÃO

Indicador				Índice Mais Recente		Índice Final PPA		
Construção de unidades habitacionais				EM APURAÇÃO		60		
Dados Financeiros				2018	2019	2020	2021	Total
				8.409,00	8.976,00	9.651,00	10.447,00	37.483,00
Ação	Produto	Unidade de Medida	Tipo	2018	2019	2020	2021	Total
INVESTIMENTOS - HABITAÇÃO		Unidade	P	1	1	1	1	4
	INVESTIMENTOS REALIZADOS		M.Fis.					
			Valor	582	621	668	723	2.594
CUSTEIO - HABITAÇÃO		Unidade	A	1	1	1	1	4
	ATIVIDADES DESENVOLVIDAS EM HABITAÇÃO		M.Fis.					
			Valor	7.827	8.355	8.983	9.724	34.889

Estado do Rio de Janeiro

PREFEITURA MUNICIPAL DE BOM JARDIM

PPA 2018/2021 - PROGRAMAS FINALÍSTICOS

UNIDADE ORÇAMENTÁRIA: Secretaria Municipal de Proj. Especiais

PROGRAMA: 116 - AÇÕES EM CIÊNCIA E TECNOLOGIA

OBJETIVO: PROMOVER AÇÕES PARA MELHORIA CONTÍNUA EM CIÊNCIA E TECNOLOGIA

Indicador			Índice Mais Recente		Índice Final PPA			
			EM APURAÇÃO		6000			
Ações realizadas			2018	2019	2020	2021	Total	
Dados Financeiros			14.794,00	15.792,00	16.980,00	18.381,00	65.947,00	
Ação	Unidade de		2018	2019	2020	2021	Total	
Produto	Medida	Tipo						
INVESTIMENTOS - MIN.CIÊNCIA E TECNOLOGIA	Unidade	P	M.Fís.	2	2	1	2	7
INVESTIMENTOS REALIZADOS			Valor	4.653	4.967	5.341	5.782	20.743
CUSTEIO - MIN.DA CIÊNCIA E TECNOLOGIA	Unidade	A	M.Fís.	10	11	11	15	47
AÇÕES REALIZADAS EM CIÊNCIA E TECNOLOGIA			Valor	10.141	10.825	11.639	12.599	45.204

Estado do Rio de Janeiro

PREFEITURA MUNICIPAL DE BOM JARDIM

PPA 2018/2021 - PROGRAMAS FINALÍSTICOS

UNIDADE ORÇAMENTÁRIA: Fundo Municipal de Assistência Social

PROGRAMA: 117 - PROGRAMA CREAS

OBJETIVO: Resgatar à família, potencializando sua capacidade de proteção aos seus membros.

Indicador	Índice Mais Recente		Índice Final PPA		
Ações assistenciais realizadas	EM APURAÇÃO		98		
Dados Financeiros	2018	2019	2020	2021	Total
	38.184,00	40.758,00	43.823,00	47.438,00	170.203,00

Ação	Produto	Unidade de Medida	Tipo	2018	2019	2020	2021	Total
DESENVOLVIMENTO DAS ATIVIDADES DO CREAS		Unidade	M.Fis.	1	1	1	1	4
ATIVIDADES DESENVOLVIDAS			Valor	38.184	40.758	43.823	47.438	170.203

Estado do Rio de Janeiro  
**PREFEITURA MUNICIPAL DE BOM JARDIM**

PPA 2018/2021 - PROGRAMAS FINALÍSTICOS

UNIDADE ORÇAMENTÁRIA: Fundo Municipal dos Direitos do Idoso

PROGRAMA: 118 - ATENÇÃO AO IDOSO

OBJETIVO: PROMOVER O ENVELHECIMENTO ATIVO E SAUDÁVEL PRESERVANDO A INDEPENDÊNCIA FUNCIONAL

Indicador	Índice Mais Recente				Índice Final PPA	Total	
	EM APURAÇÃO						
Ações para os Idosos realizadas	2018	2019	2020	2021	98		
Dados Financeiros	8.768,00	9.359,00	10.063,00	10.894,00		39.084,00	
<b>Ação</b>	<b>Unidade de</b>						
<b>Produto</b>	<b>Medida</b>	<b>Tipo</b>	<b>2018</b>	<b>2019</b>	<b>2020</b>	<b>2021</b>	<b>Total</b>
INVESTIMENTOS - PROJETOS - IDOSOS	Unidade	P	1	1	1	1	4
		M.Fis.					
INVESTIMENTOS REALIZADOS EM PROJETOS SOCIAIS		Valor	333	355	382	414	1.484
MANUTENÇÃO DO FUNDO MUNICIPAL DOS DIREITOS DO IDOSO	Unidade	A	1	1	1	1	4
		M.Fis.					
ATIVIDADES DESENVOLVIDAS NO FUNDO MUNICIPAL DOS DIREITOS DO IDOSO		Valor	3.811	4.068	4.374	4.735	16.988
MAXIMIZAÇÃO DAS AÇÕES DE ASSISTÊNCIA AO IDOSO	Unidade	A	1	1	1	1	4
		M.Fis.					
AÇÕES MAXIMIZADAS NA ASSISTÊNCIA AO IDOSO		Valor	4.624	4.936	5.307	5.745	20.612

Estado do Rio de Janeiro

PREFEITURA MUNICIPAL DE BOM JARDIM

PPA 2018/2021 - PROGRAMAS FINALÍSTICOS

UNIDADE ORÇAMENTÁRIA: Fundo Municipal de Cultura

PROGRAMA: 119 - AÇÕES EM CULTURA E AFINS

OBJETIVO: PROMOVER AÇÕES CULTURAIS NO MUNICÍPIO

Indicador

Ações em cultura a serem implementadas

Índice Mais Recente

Índice Final PPA

Dados Financeiros

EM APURAÇÃO

12

			2018	2019	2020	2021	Total
			24.748,00	26.417,00	28.403,00	30.746,00	110.314,00
Ação	Produto	Unidade de Medida	2018	2019	2020	2021	Total
INVESTIMENTOS - PROJETOS - CULTURA		M.Fís.	1	1	1	1	4
INVESTIMENTOS REALIZADOS EM PROJETOS CULTURAIS		Unidade A Valor	798	852	916	992	3.558
MANUTENÇÃO DO FUNDO MUNICIPAL DE CULTURA		M.Fís.	1	1	1	1	4
ATIVIDADES DESENVOLVIDAS NO FUNDO MUNICIPAL DE CULTURA		Unidade A Valor	19.415	20.724	22.282	24.120	86.541
MAXIMIZAÇÃO DAS AÇÕES EM CULTURA		M.Fís.	1	1	1	1	4
AÇÕES EM CULTURA MAXIMIZADAS		Unidade A Valor	4.535	4.841	5.205	5.634	20.215

Estado do Rio de Janeiro

PREFEITURA MUNICIPAL DE BOM JARDIM

PPA 2018/2021 - PROGRAMAS FINALÍSTICOS

UNIDADE ORÇAMENTÁRIA: Fundo Municipal de Saúde

PROGRAMA: 123 - AÇÕES CONTRATUAIS EM SAÚDE

OBJETIVO: DESENVOLVER AÇÕES FORMALIZADAS EM SAÚDE

Indicador		Índice Mais Recente				Índice Final PPA			
Contratos realizados						16			
Dados Financeiros		EM APURAÇÃO							
		2018	2019	2020	2021	Total			
		6.446.751,00	6.881.262,00	7.398.733,00	8.009.128,00	28.735.874,00			
Ação	Produto	Unidade de Medida	Tipo	2018	2019	2020	2021	Total	
CONTRATUALIZAÇÃO - HOSPITAL BOM JARDIM		Unidade	A	M.Fis.	1	1	1	1	4
CONTRATOS REALIZADOS				Valor	6.446.751	6.881.262	7.398.733	8.009.128	28.735.874

Estado do Rio de Janeiro

PREFEITURA MUNICIPAL DE BOM JARDIM

PPA 2018/2021 - PROGRAMAS FINALÍSTICOS

UNIDADE ORÇAMENTÁRIA: Fundo Municipal de Saúde

PROGRAMA: 124 - AÇÕES TERAPÊUTICAS E PSICOSOCIAIS

OBJETIVO: PROMOVER MELHORIAS NAS CONDIÇÕES DE SAÚDE E QUALIDADE DE VIDA

Indicador			Índice Mais Recente				Índice Final PPA
Ações terapêuticas e Psicosociais			EM APURAÇÃO				5
Dados Financeiros			2018	2019	2020	2021	Total
			62.512,00	66.725,00	71.743,00	77.662,00	278.642,00
Ação	Unidade de Medida	Tipo	2018	2019	2020	2021	Total
CAPS - CENTRO DE ATENÇÃO PSICOSOCIAL	Unidade	M.Fis.	0	0	0	0	0
ATIVIDADES DESENVOLVIDAS COM CAPS		Valor	62.512	66.725	71.743	77.662	278.642

Estado do Rio de Janeiro  
**PREFEITURA MUNICIPAL DE BOM JARDIM**

PPA 2018/2021 - PROGRAMAS FINALÍSTICOS

UNIDADE ORÇAMENTÁRIA: Secretaria Munic.Educação

PROGRAMA: 125 - ATIVIDADES ADMINISTRATIVAS DA EDUCAÇÃO

OBJETIVO: PROMOVER O BOM DESENVOLVIMENTO DAS AÇÕES EM EDUCAÇÃO

Indicador		Índice Mais Recente				Índice Final PPA		
Atividades desenvolvidas		EM APURAÇÃO				25		
Dados Financeiros		2018	2019	2020	2021	Total		
		2.520,00	2.690,00	2.892,00	3.131,00	11.233,00		
Ação	Produto	Unidade de Medida	Tipo	2018	2019	2020	2021	Total
MANUTENÇÃO DAS ATIVIDADES ADMINISTRATIVAS		Unidade	M.Fis.	1	1	1	1	4
ATIVIDADES ADMINISTRATIVAS MANTIDAS			Valor	2.520	2.690	2.892	3.131	11.233



Estado do Rio de Janeiro  
**PREFEITURA MUNICIPAL DE BOM JARDIM**

PPA 2018/2021 - PROGRAMAS FINALÍSTICOS

UNIDADE ORÇAMENTÁRIA: Secretaria Municipal de Administração

PROGRAMA: 126 - OUTROS AUXÍLIOS E BENEFÍCIOS DIVERSOS

OBJETIVO: MANTER BENEFÍCIOS À POPULAÇÃO

Indicador	Índice Mais Recente		Índice Final PPA					
Auxílios e Benefícios Concedidos			Em apuração		100			
Dados Financeiros	2018	2019	2020	2021	Total			
	300.000,00	320.220,00	344.301,00	372.706,00	1.337.227,00			
Ação	Unidade de							
Produto	Medida	Tipo	2018	2019	2020	2021	Total	
AUXÍLIOS E BENEFÍCIOS DIVERSOS - SERVIÇO R E AFIM	Porcentagem	A	M.Fis.	95	97	100	100	392
BENEFÍCIOS CONCEDIDOS			Valor	300.000	320.220	344.301	372.706	1.337.227

Estado do Rio de Janeiro  
**PREFEITURA MUNICIPAL DE BOM JARDIM**

PPA 2018/2021 - PROGRAMAS FINALÍSTICOS

UNIDADE ORÇAMENTÁRIA: Secretaria Municipal de Administração

PROGRAMA: 126 - OUTROS AUXÍLIOS E BENEFÍCIOS DIVERSOS

OBJETIVO: MANTER BENEFÍCIOS À POPULAÇÃO

Indicador	Índice Mais Recente				Índice Final PPA
	Em apuração				100
Auxílios e Benefícios Concedidos	2018	2019	2020	2021	Total
Dados Financeiros	300.000,00	320.220,00	344.301,00	372.706,00	1.337.227,00

Ação	Unidade de		2018	2019	2020	2021	Total
Produto	Medida	Tipo					
AUXÍLIOS E BENEFÍCIOS DIVERSOS - SERVIÇO		M. Fís.	95	97	100	100	392
R E AFIM	Porcentagem	A					
<b>BENEFÍCIOS CONCEDIDOS</b>		<b>Valor</b>	<b>300.000</b>	<b>320.220</b>	<b>344.301</b>	<b>372.706</b>	<b>1.337.227</b>

Estado do Rio de Janeiro

PREFEITURA MUNICIPAL DE BOM JARDIM

PPA 2018/2021 - PROGRAMAS FINALÍSTICOS

UNIDADE ORÇAMENTÁRIA: Fundo Municipal de Saúde

PROGRAMA: 127 - MAXIMIZAÇÃO DAS AÇÕES DO SAMU

OBJETIVO: AMPLIAR AÇÕES DO SAMU

Indicador			Índice Mais Recente		Índice Final PPA			
Atendimentos realizados - SAMU			Em apuração		250			
Dados Financeiros			2018	2019	2020	2021	Total	
			30.880,00	32.961,00	35.439,00	38.362,00	137.642,00	
Ação	Produto	Unidade de Medida	Tipo	2018	2019	2020	2021	Total
MAXIMIZAÇÃO DAS AÇÕES DE LIMPEZA URBANA - MELHORIA DA INFRAESTRUTURA - COLETA E AFINS		Unidade	A M.Fis.	1	1	1	1	4
AÇÕES DE LIMPEZA MAXIMIZADAS			Valor	1.662	1.774	1.907	2.064	7.407
MANUTENÇÃO DO SAMU		Unidade	A M.Fis.	1	1	1	1	4
SAMU MANTIDO			Valor	29.218	31.187	33.532	36.298	130.235

Estado do Rio de Janeiro  
**PREFEITURA MUNICIPAL DE BOM JARDIM**

PPA 2018/2021 - PROGRAMAS FINALÍSTICOS

UNIDADE ORÇAMENTÁRIA: Secretaria Municipal de Administração

PROGRAMA: 128 - APOIO AO TRANSPORTE UNIVERSITÁRIO

OBJETIVO: APOIAR ESTUDANTES UNIVERSITÁRIOS COM TRANSPORTE

Indicador	Índice Mais Recente		Índice Final PPA				
Transporte realizado			Em Apuração		160		
Dados Financeiros	2018	2019	2020	2021	Total		
	442.000,00	471.791,00	507.270,00	549.120,00	1.970.181,00		
Ação	Unidade de						
Produto	Medida	Tipo	2018	2019	2020	2021	Total
TRANSPORTE UNIVERSITÁRIO	Unidade	M.Fis.	130	140	150	160	580
TRANSPORTE UNIVERSITÁRIO APOIADO		Valor	442.000	471.791	507.270	549.120	1.970.181

*Autuário*